

## Bibliographie

APUR, *Paris et ses quartiers*, CDROM

Benjamin W, *Paris, capitale du XIX<sup>ème</sup> siècle: le livre des passages*, Paris: éditions du Cerf, 1997.

Bonnet M., Desjeux D. (Dir.), *Les territoires de la mobilité*, Paris: PUF, 2000.

Damon J., "La gare des sans-abri. Un miroir de la question sociale", *Annales de la Recherche Urbaine*, n°71, pp120-126, 1996.

Atelier Pierre Girardin, Association Aménagement et Nature (Dir), *Paysage et aménagement urbain. Note de synthèse*, Ministère de l'Équipement, des Transports et du Logement, 2000.

Gourdon J.L., *La rue. Essai sur l'économie de la forme urbaine*, éditions de l'Aube, 2001.

Jacobs J., *Déclin et survie des grandes villes américaines*, Liège: Mardaga, 1991.

Joseph I. (Dir.), *Villes en gares*, La Tour d'Aigues: Editions de l'Aube, 1999.

*Le cœur de Paris. De l'Hôtel de Ville au Grand Louvre*, Paris: Albin Michel, 1991.

*Le Nouvel Observateur*, 17 mai 1967.

*Le Nouvel Observateur*, 12 juillet 1971.

Kokoreff M., *Aller à La Défense. Polarisation et pratiques urbaines des jeunes*, RATP-Département du Développement. Prospective, n°101, juin 1995.

Mairie de Paris, *Le jardin des Halles*, septembre 2001.

Mairie de Paris, *Commission de réflexion pour la fermeture nocturne du jardin*, 2000.

Métayer C., *Au tombeau des secrets: les écrivains publics du Paris populaire: cimetière des Saints Innocents: XVI<sup>ème</sup>-XVIII<sup>ème</sup> siècle*, Paris: Albin Michel, 2000.

Monjaret A. (Dir.), *Quand les jeunes voient la ville en vert*, Magistère des Sciences Sociales, Paris V, décembre 1997.

Mouvement Consultants, *Temporalités et dynamique territoriale du secteur des Halles*, avril 2002. Le secteur étudié est délimité par les rues du Louvre, de Rivoli, Réaumur et Beaubourg.

Paquot T. (Dir.), *Le quotidien urbain. Essai sur le temps des villes*, Paris: La Découverte/Institut des Villes, 2001.

*Paris aux cent villages*, hors série n°40, 1982.

*Paris-Projet*, n°25-26, 1985.

Pétonnet C., "La pâleur noire. Couleur et culture aux Etats Unis", *L'Homme*, n°97-98, 1986, pp. 183-204

RATP, *Le site de Châtelet-les Halles. Analyse des usages et recherche de la multimodalité*, novembre 2001.

Sansot P., *Jardins publics*, Paris: Payot, 1993

Soulier N., "L'urbanité primaire. La vie sociale inorganisée de la rue", *Recherches*, revue du MAUSS, n°14, 2<sup>ème</sup> semestre 1999, pp. 95-127.

<http://pariserve.tm.fr>

<http://paris.dotcom.fr>

<http://www.st-eustache.org>

<http://www.accomplir.fr.st>

<http://web.univ-paris12.fr>

## **Annexes**



### Flux piétonniers dans le jardin des Halles Comptages du 13 octobre 2000

Des comptages piétons ont été réalisés à 12 accès au jardin des halles le 13 octobre 2000, entre 19h00 et 24h00.

Les données recueillies vont dans le même sens que les témoignages des représentants associatifs formulés en commission : le jardin reste fréquenté jusque tard le soir, avec une concentration des flux piétonniers sur l'axe « allée Saint-John-Perse » - « allée André Breton ». Ces flux traduisent la nécessité de maintenir une liaison piétonne entre les rives sud et nord du jardin.

Trois pour cent des piétons comptés étaient accompagnés d'animaux domestiques. Ces usagers fréquentent essentiellement l'allée Saint-John-Perse et la partie nord du jardin. Les usagers sur rollers ou patinette représentent à peine plus de un pour cent des piétons comptés.

Les accès numérotés 4, 5, 6 et 12 sur le plan joint sont peu utilisés en soirée. L'augmentation de la fréquentation de l'entrée 5 en milieu de soirée correspond au passage d'un groupe important qui a suivi la rue Berger depuis le jardin pour y revenir en partie par des issues non comptées.

ENTRANT	1	2	3	4	5	6	7	8	9	10	11	12	
19h-20h	229	146	142	157	110	86	96	199	67	128	310	59	1729
20h-21h	120	38	61	59	108	21	51	55	29	69	133	23	767
21h-22h	76	31	36	46	51	30	62	43	18	59	107	27	586
22h-23h	100	18	7	25	148	29	35	47	20	40	88	31	588
23h-24h	77	27	12	31	19	10	47	27	17	52	120	9	448
22h-24h	177	45	19	56	167	39	82	74	37	92	208	40	1036
19h-24h	602	260	258	318	436	176	291	371	151	348	758	149	4118

SORTANT	1	2	3	4	5	6	7	8	9	10	11	12	
19h-20h	273	109	194	68	57	34	120	150	177	139	246	42	1609
20h-21h	121	51	95	52	30	5	48	69	73	63	136	16	759
21h-22h	108	35	70	42	10	8	56	51	50	49	81	16	576
22h-23h	113	16	16	30	8	9	52	68	42	59	64	20	497
23h-24h	76	27	56	9	13	7	40	30	54	45	70	15	442
22h-24h	189	43	72	39	21	16	92	98	96	104	134	35	939
19h-24h	691	238	431	201	118	63	316	368	396	355	597	109	3883

TOTAL	1	2	3	4	5	6	7	8	9	10	11	12	
22h-24h	366	88	91	95	188	55	174	172	133	196	342	75	1975
19h-24h	1293	498	689	519	554	239	607	739	547	703	1355	258	8001





### Consignes

Représentez le jardin tel que vous le percevez à partir de l'ébauche de plan

Indiquez les endroits ou les parcours que vous pratiquez le plus souvent

Indiquez vos points de repères personnels: équipements, activités repérées, zones d'attroupement, populations spécifiques, etc

### Données

Age :

Sexe :

Profession :

Adresse (commune ou arrondissement):

Lieu de travail (commune ou arrondissement):

### Questionnaire

I – Aujourd'hui vous êtes venu parce que vous aviez prévu de le faire ou parce que vous profitez de votre passage dans le quartier

II – Que faisiez vous avant de passer dans le jardin ( travail, loisirs, domicile)?

III – Et après, que faites-vous?

IV – Est-ce que vous venez souvent dans ce jardin? (tous les jours, une fois par semaine, le week-end, selon les saison etc.)

V – Votre activité quand vous venez (lire, manger, dormir, regarder, promener le chien, etc.)?

VI – Vous venez seul (e) ou toujours accompagné (e)?

VII – L'endroit où vous êtes en ce moment, c'est votre endroit préféré ou c'est lié aux circonstances?

VIII – Des endroits du jardin que vous n'aimez pas, que vous évitez? Pourquoi?

IX – Quand vous venez vous restez au même endroit ou vous circulez?

X – Utilisez vous le jardin comme un espace de traverse? Pour aller d'où à où? A quel moment de la journée? Quelle allée empruntez vous?

XI – Combien de temps passez vous dans le jardin quand vous y restez?

XII – Est-ce que vous venez dans le jardin toujours au même horaire? (matin, pause déjeuner, après midi, soirée)

XII – Vous arrive t-il de passer la nuit, où évitez vous systématiquement?



## **Cartes et plans**

### CARTE 1 : LES ACTIVITÉS

#### 3 - ÉQUIPEMENT COMMERCIAL

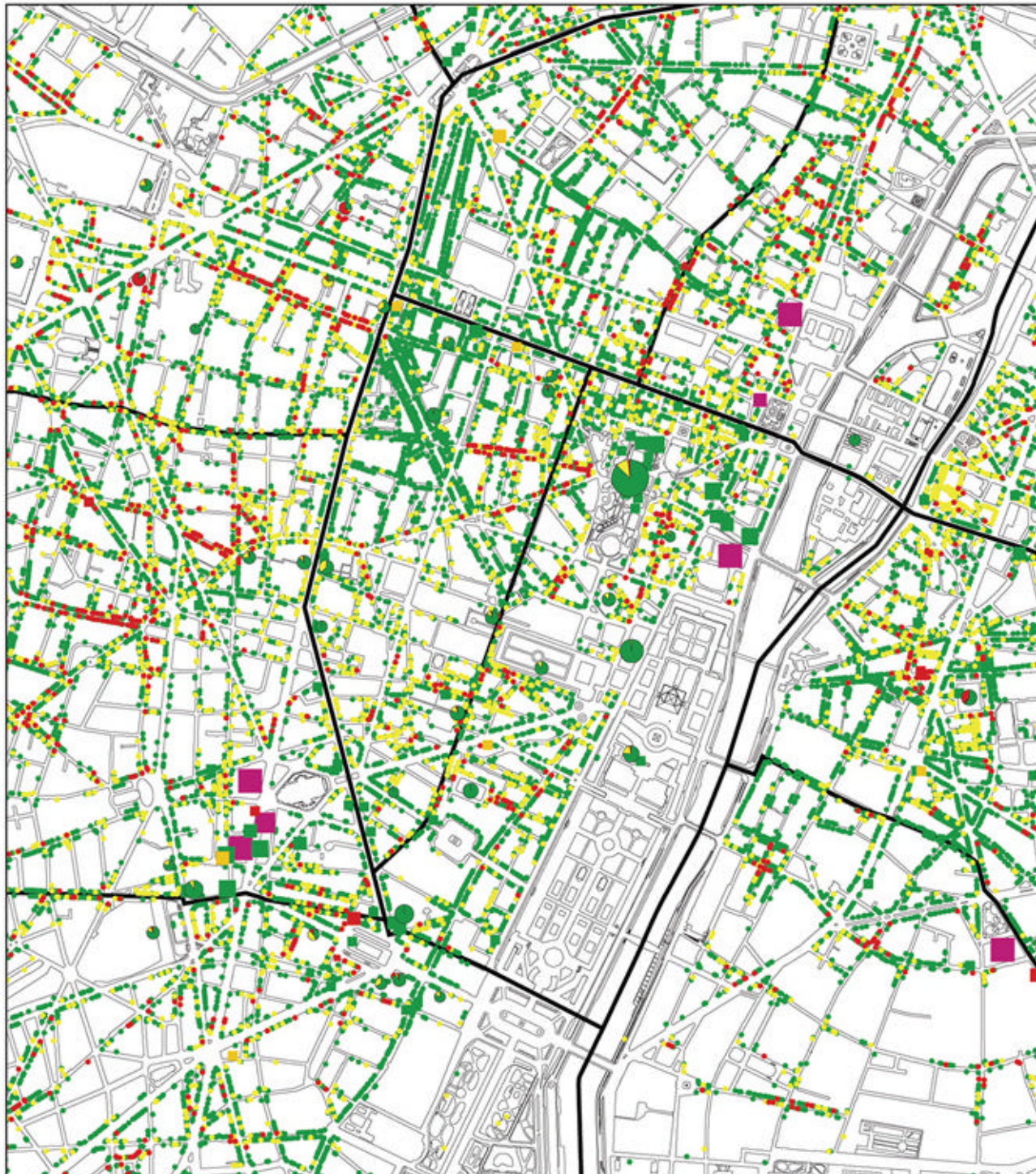
- commerce alimentaire
- grand commerce alimentaire
- café-restaurant
- autre commerce
- magasin populaire et hyper
- grand magasin
- centre commercial

Source : Apur - Banque de données sur le commerce 2000

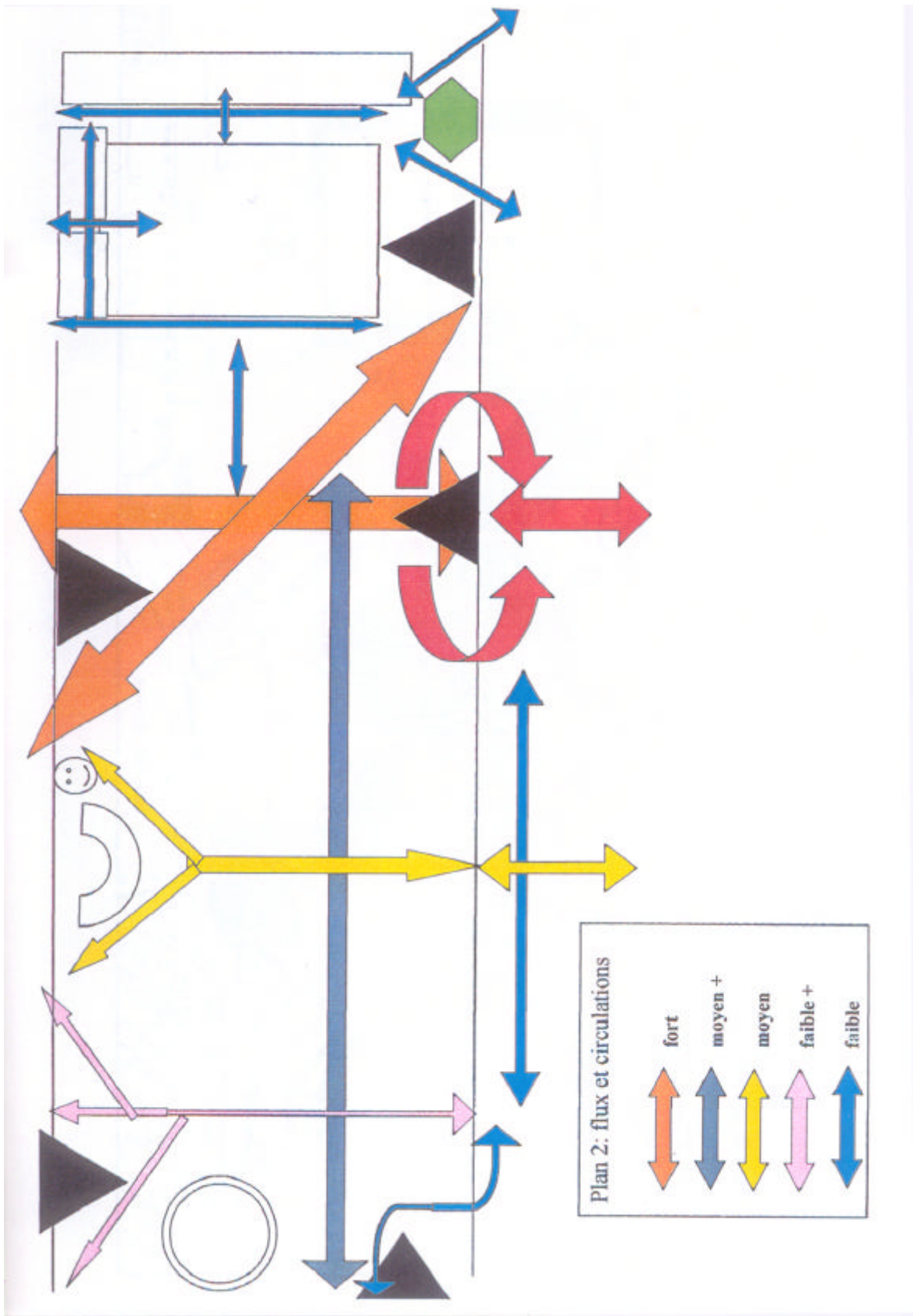
apur  
Association pour  
l'Urbanisme

500 m

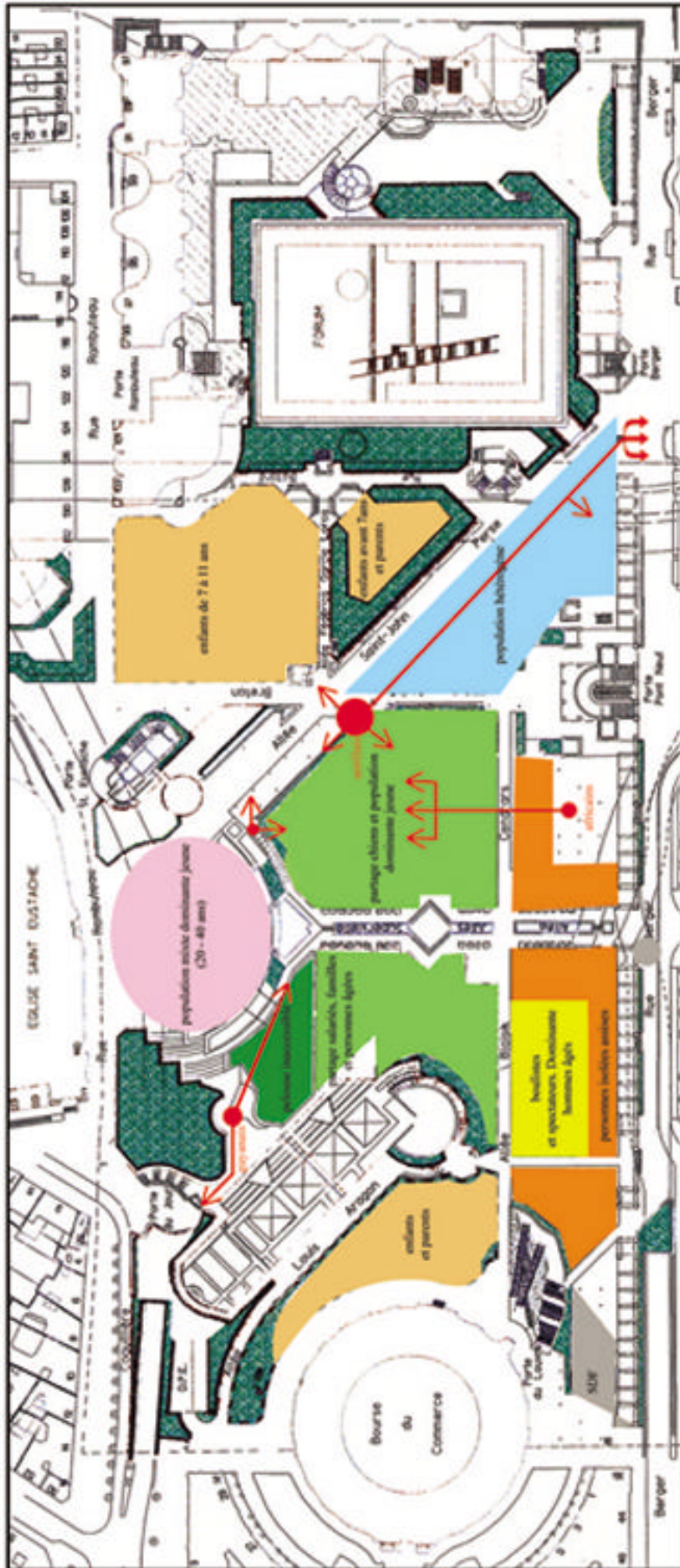
Approche socio-économique  
• 1<sup>er</sup> arrondissement • 3/3











**PLAN 3 : Partage de L'espace**



