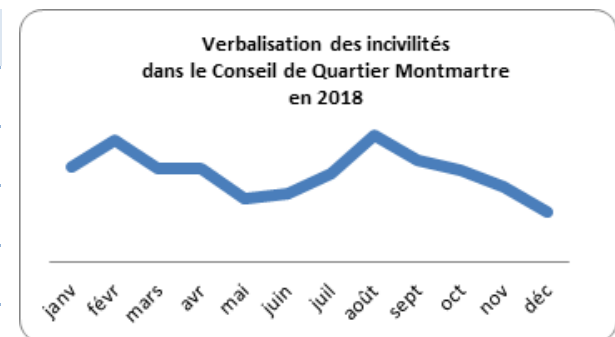


2018

2018	janv	févr	mars	avr	mai	juin	juil	août	sept	oct	nov	déc	Total
Dépôt sur la VP	219	242	126	135	120	191	207	264	128	217	108	61	2018
Jets de mégot	122	281	266	230	89	66	90	25	69	67	88	43	1436
Étalage et terrasse		1	7	25	21	39	41	294	259	104	82	55	928
Infraction collecte d'ordures	100	73	48	29	21	25	25	32	30	24	25	20	452
Dépôt - vente à la sauvette	9		1	18	8	4	20	12	14	19	31	75	211
Épanchement d'urine	8	3	18	10	10	18	52	6	2	15	8	2	152
Abords de chantier	6	7	2	2	5		4	6	3		30	1	66
Divers	14	9	4	9	11	3	3	4	3	1	2	0	63
Infraction espaces verts	4				4	4	4		14	19	6	1	56
Souillures diverses				17	34		1			1			53
Total	482	616	472	475	323	350	447	643	522	467	380	258	5435

Divers (Déjection canine, gros embarras sur la VP, infraction dans les marchés, nuisances sonores, nourrissage et divagation d'animal)

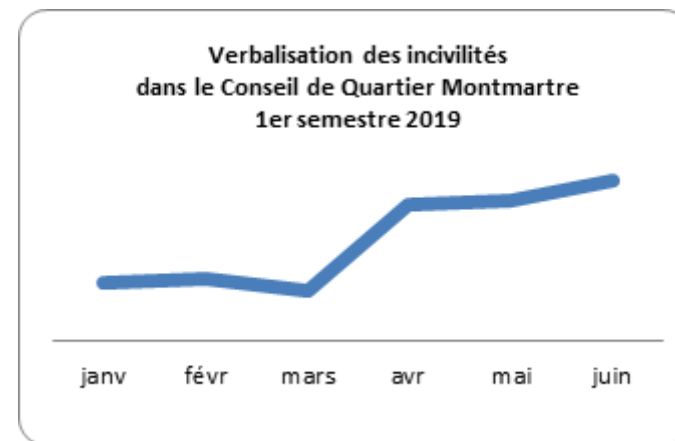
Nuisances sonores : 2 (1 dans la rue Lepic et 1 sur le bd de Clichy)



2019 (1^{er} semestre)

2019	janv	févr	mars	avr	mai	juin	Total
Étalage et terrasse	69	3	37	159	228	327	823
Dépôt sur la VP	39	4	63	124	116	92	438
Infraction collecte d'ordures	33	201	14	35	30	23	336
Jet de mégot	33		30	62	45	20	190
Dépôt - vente à la sauvette	19		8	52	44	28	151
Épanchement d'urine	3		12	8	5	23	51
Nuisances sonores					3	20	23
Abords de chantier				12	1	3	16
Déjection canine			3		1		4
Infractions Espace vert				2			2
Total	196	208	167	454	473	536	2034

Nuisances sonores : 23



**VERBALISATIONS DES INCIVILITÉS RUE DES ABBESSES PARIS 18e PAR MOTIF
DE 2017 à 2019**

année	2017	2018	Premier semestre 2019
Bac	34	36	8
Chantier	4	5	69
Dépôt	249	192	26
Mégot	88	55	5
Sauvette	2	7	14
Terrasse	32	182	346
Urine	1	11	3
Souillures	0	14	0
Total	410	502	471

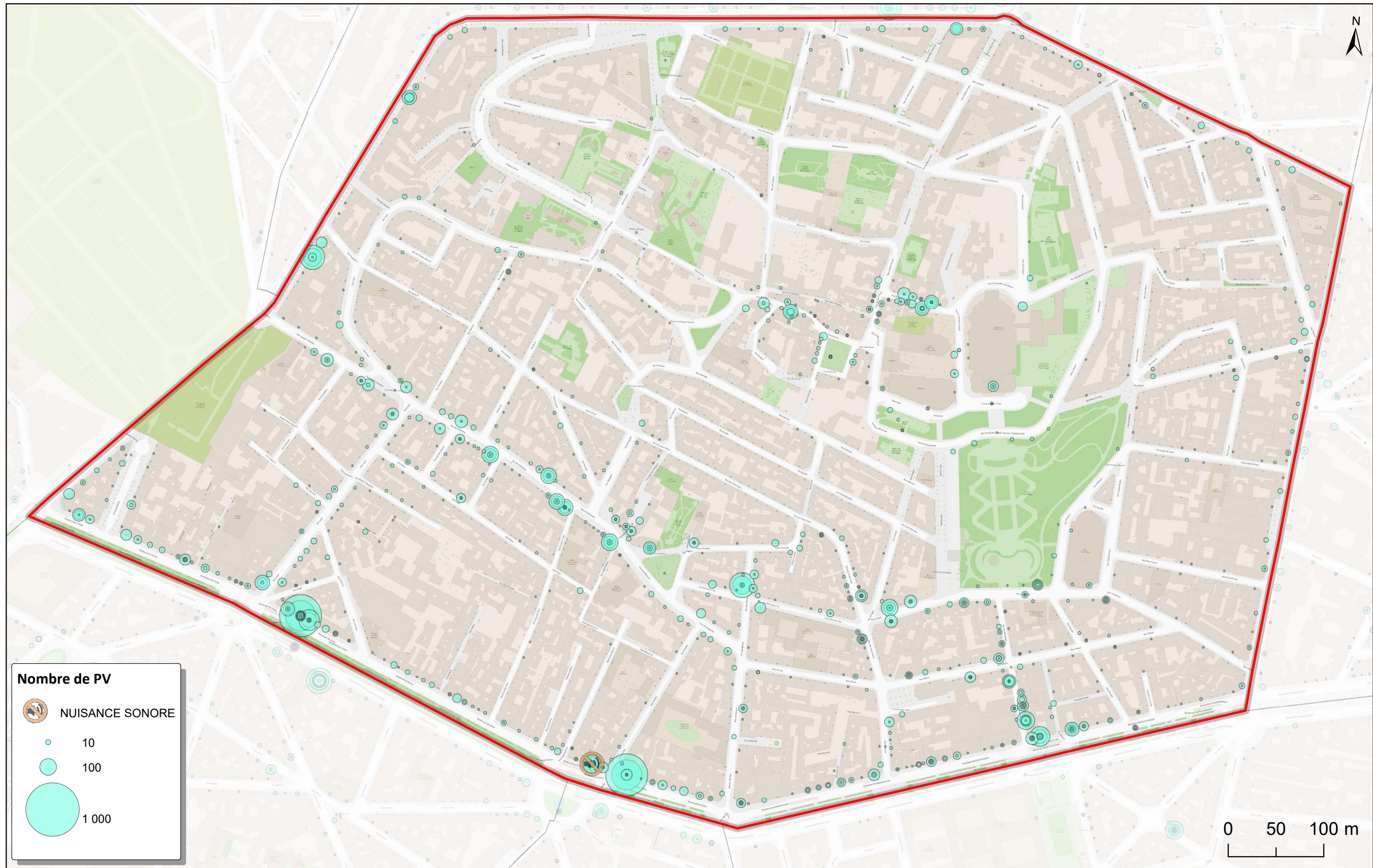
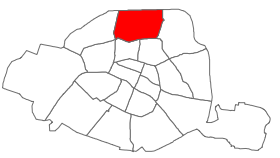
À noter une accentuation de l'action de la DPSP sur 2019 : **471 PV dressés sur un seul semestre soit l'activité d'une année en 1 semestre.**

**VERBALISATIONS DES INCIVILITÉS RUE DES ABBESSES PARIS 18e PAR MOTIF
DE 2017 à 2019**

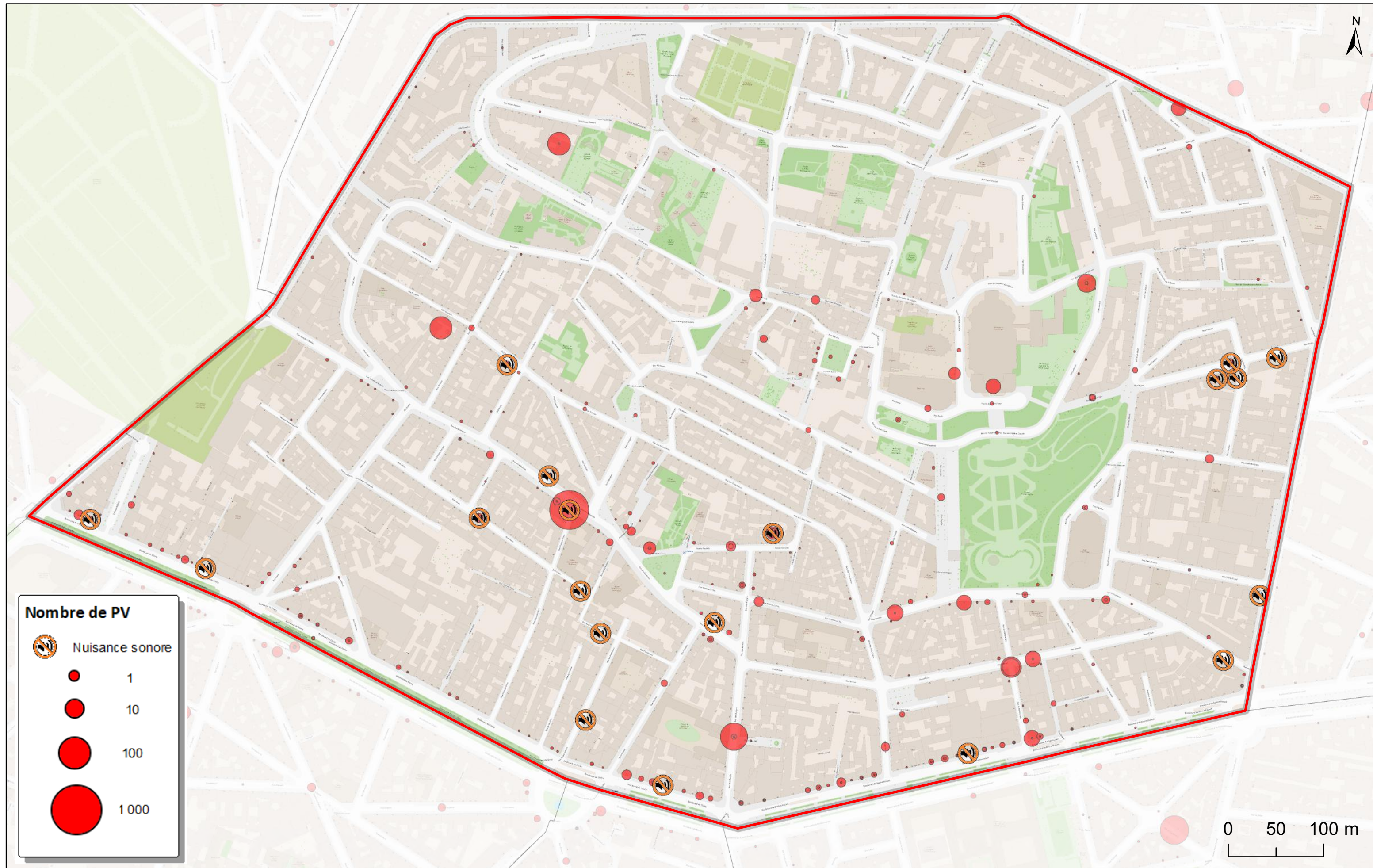
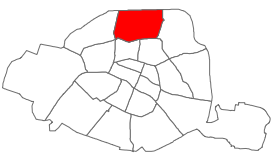
année	2017	2018	Premier semestre 2019
Bac	34	36	8
Chantier	4	5	69
Dépôt	249	192	26
Mégot	88	55	5
Sauvette	2	7	14
Terrasse	32	182	346
Urine	1	11	3
Souillures	0	14	0
Total	410	502	471

À noter une accentuation de l'action de la DPSP sur 2019 : **471 PV dressés sur un seul semestre soit l'activité d'une année en 1 semestre.**

Verbalisation des incivilités Conseil de Quartier Montmartre 2018 18ème arrondissement



Verbalisation des incivilités Conseil de Quartier Montmartre 2019 18ème arrondissement



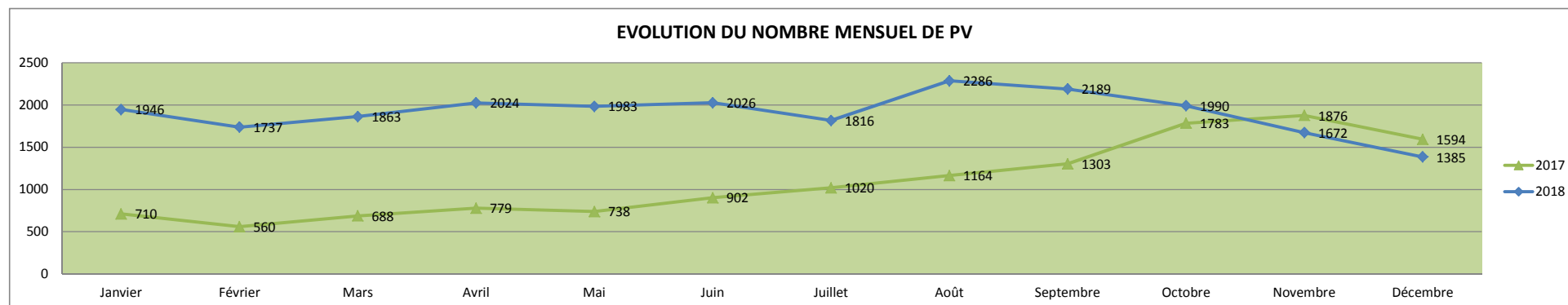
LUTTE CONTRE LES INCIVILITES ARRONDISSEMENT : 18

	décembre		Cumul annuel		Variation %
	2017	2018	2017	2018	
INFRACTIONS EN MATIERE D'HYGIENE ET DE SALUBRITE ET SUR LE DOMAINE PUBLIC	1 570	1 348	12 643	21 793	72,37%
Dépôts sur la VP	884	443	6 733	10 101	50,02%
Dépôts liés à une vente à la sauvette	23	409	1 650	2 176	31,88%
Déjections canines et autres infractions liées aux animaux (2)	7	3	44	29	-34,09%
Epanchements d'urine	67	27	495	380	-23,23%
Jets de mégot	302	181	2 080	4 884	134,81%
Présentations irrégulière des déchets à la collecte (1)	247	166	1 331	2 729	105,03%
Souillures diverses. (3)	34	1	168	218	29,76%
Étalages-terrasses	6	117	134	1 272	849,25%
Tapage nocturne ou injurieux sur VP	0	1	8	4	-50,00%
INFRACTIONS LIEES AU REGLEMENT DES MARCHES DECOUVERTS ALIMENTAIRES	8	19	194	327	68,56%
INFRACTIONS LIEES AUX CHANTIERS	13	9	57	328	475,44%
INFRACTIONS AU REGLEMENT DES JARDINS, ESPACES VERTS ET CIMETIERES	3	9	223	325	45,74%
Stationnement dans les jardins et bois	1	6	26	111	326,92%
Autres (feux, BBQ, introduction d'alcool, commerce non autorisé, refus d'obtempérer, etc.)	2	3	197	214	8,63%
TOTAL	1 594	1 385	13 117	22 773	73,61%

(1) Ordures et déchets divers sur la voie publique en dehors des bacs aux horaires de collectes (Art R 632-1 C.P.) et en dehors de ces horaires (art R 633-6 CP)

(2) Dont nourrissage des animaux.

(3) Vidanges, eaux usées, chiffonnage, crachats, jets de papier, de prospectus, etc.



AFFICHAGE INTERDIT ET MARQUAGE AU SOL	décembre		Cumul annuel		Variation %
	2017	2018	2017	2018	
Affichage illicite (CRA)	0	2	0	32	
Marquage au sol (CROP)	0	0	0	0	

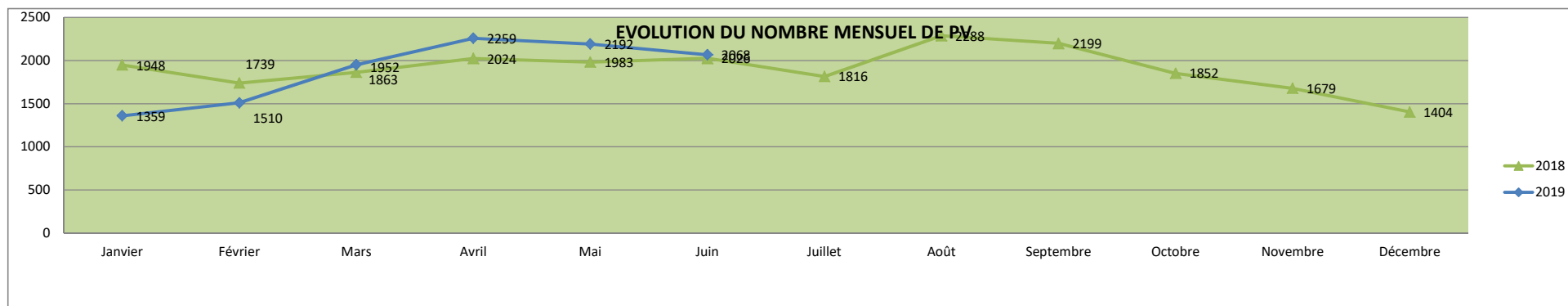
LUTTE CONTRE LES INCIVILITES ARRONDISSEMENT : 18

	juin		Cumul annuel		Variation %
	2018	2019	2018	2019	
INFRACTIONS EN MATIERE D'HYGIENE ET DE SALUBRITE ET SUR LE DOMAINE PUBLIC	1 909	2 026	11 056	11 095	0,35%
Dépôts sur la VP (2)	1 122	574	5 998	3 292	-45,12%
Dépôts liés à une vente à la sauvette	157	425	371	2 718	632,61%
Déjections canines et autres infractions liées aux animaux	1	3	11	37	236,36%
Epanchements d'urine	31	45	227	224	-1,32%
Jets de mégot	326	207	2 602	1 760	-32,36%
Présentations irrégulière des déchets à la collecte (1)	211	159	1 579	1 168	-26,03%
Souillures diverses. (3)	14	1	153	23	-84,97%
Étalages-terrasses	46	550	113	1 755	1453,10%
Tapage nocturne ou injurieux sur VP	1	62	2	118	5800,00%
INFRACTIONS LIEES AU REGLEMENT DES MARCHES DECOUVERTS ALIMENTAIRES	31	9	228	72	-68,42%
INFRACTIONS LIEES AUX CHANTIERS	33	26	94	119	26,60%
INFRACTIONS AU REGLEMENT DES JARDINS, ESPACES VERTS ET CIMETIERES	53	7	205	54	-73,66%
Stationnement dans les jardins et bois	9	3	65	30	-53,85%
Autres (feux, BBQ, introduction d'alcool, commerce non autorisé, refus d'obtempérer, etc.)	44	4	140	24	-82,86%
TOTAL	2 026	2 068	11 583	11 340	-2,10%

(1) Ordures et déchets divers sur la voie publique en dehors des bacs aux horaires de collectes (Art R 632-1 C.P.) et en dehors de ces horaires (art R 633-6 CP)

(2) Dont nourrissage des animaux.

(3) Vidanges, eaux usées, chiffonnage, crachats, jets de papier, de prospectus, etc.



AFFICHAGE INTERDIT ET MARQUAGE AU SOL	juin		Cumul annuel		Variation %
	2018	2019	2018	2019	
Affichage illicite (CRA)	8	0	8	6	-25,00%
Marquage au sol (CROP)	0	0	0	0	