



Le budget participatif dans le 5^e

Avancement des projets lauréats et chiffres clés

Rendre piétonne la rue Edouard Quenu

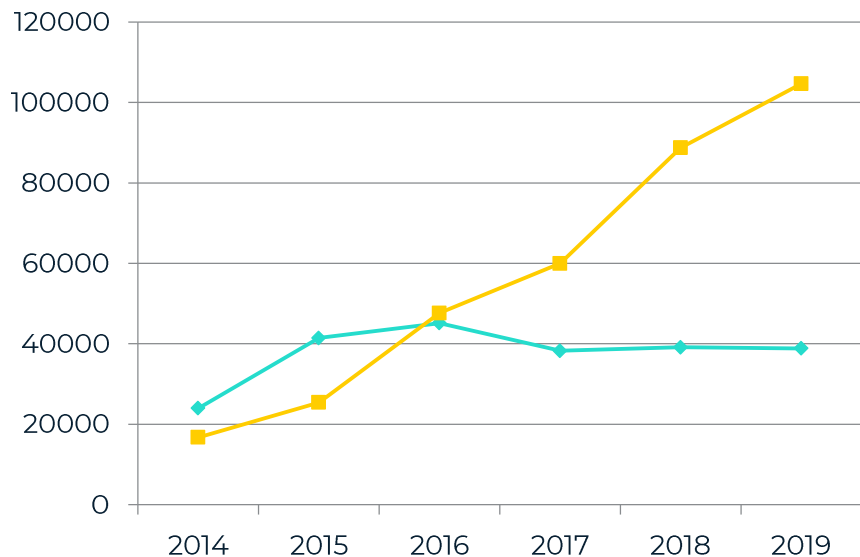
01

Chiffres clés

A l'échelle parisienne et dans le 5^e

Participation au vote du budget participatif territorial

Une progression de la participation portée par le vote papier



—◆—
Votants numériques

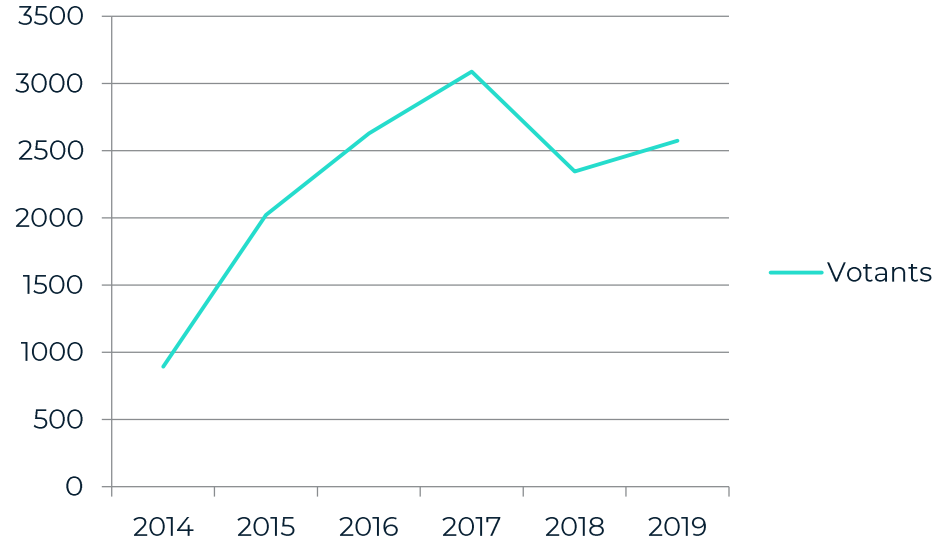
—■—
Votants papier

Une croissance continue de la participation depuis 2014

Edition	Votants BP	BP écoles	BP Bailleurs	TOTAL
2014	40 745	0	0	40 745
2015	66 870	0	0	66 870
2016	92 809	66 155	0	158 964
2017	98 269	67 694	2 000	167 963
2018	127 880	79 748	3 165	210 793
2019	143 489	85 774	2 559	231 822

Participation au vote dans le 5e

Edition	Votants BP	Dont 5e
2014	40 745	893
2015	66 870	2 022
2016	92 809	2 629
2017	98 269	3 088
2018	127 880	2 346
2019	143 489	2 574



447 M€ d'investissement et 986 projets votés

139,5 M€ dédiés aux quartiers populaires

469 projets livrés

Edition	Nombre de projets déposés	Nbre de projets votés*	Investissement (M€)	Dont quartiers populaires (M€)
2014	0	9	18	
2015	5115	188	68	
2016	3158	219	94,4	32,2
2017	2446	196	92,1	33,4
2018	1924	180	87,6	36,4
2019	2084	194	87,3	37,5
TOTAL	14727	986	447,4	139,5

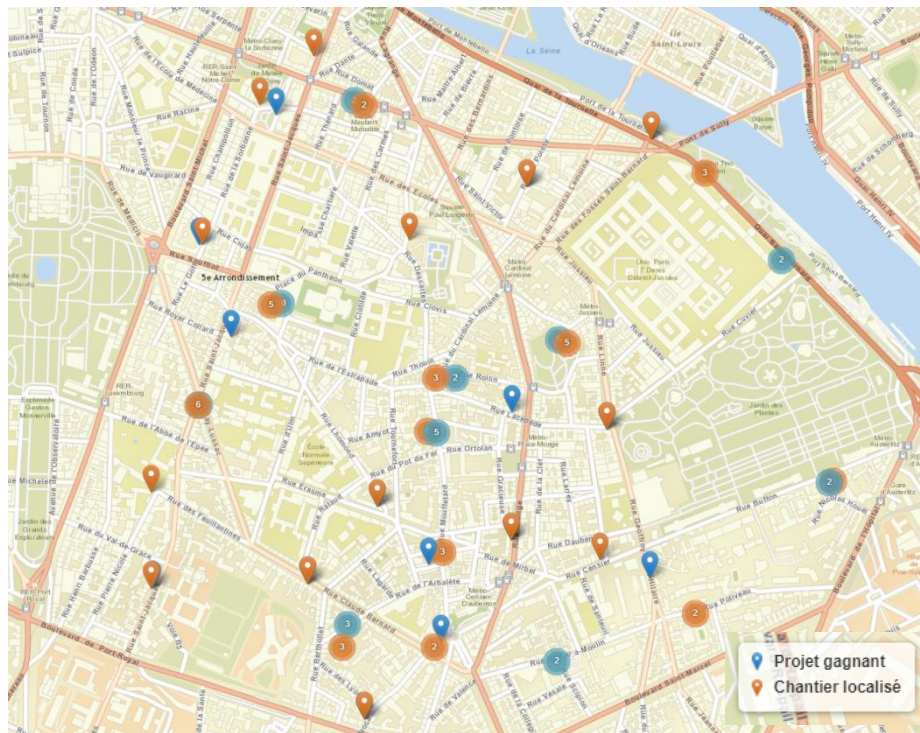
*Parmi les projets votés, certains résultent du regroupement / de la co-construction de plusieurs projets déposés

4,6 M€ d'investissement et 51 projets votés

30 projets livrés

Edition	Nbre de projets déposés	Nbre de projets votés*	Invest. (M€)
2014	<i>Uniquement des projets TOUT PARIS proposés par la Ville</i>		
2015	85	14	1,05
2016	70	19	1,15
2017	48	6	0,82
2018	36	6	0,67
2019	44	6	0,925
TOTAL	283	51	4,624

*Parmi les projets votés, certains résultent du regroupement / de la co-construction de plusieurs projets déposés



30 projets livrés

Les réalisations, les calendriers, les illustrations des 51 projets votés dans le 5^e mis à jour sur le [site du budget participatif](#)



EDUCATION ET JEUNESSE

5E ARRONDISSEMENT
ecole élémentaire 14 rue victor cousin, 75005

Insonorisation de l'école Victor Cousin

RÉALISÉ !



[CONSULTER LE PROJET](#)

50 000 €
Budget Participatif 2016



ENVIRONNEMENT

5E ARRONDISSEMENT
20 rue ortolan, 75005 paris

Création d'un jardin partagé

RÉALISÉ !



[CONSULTER LE PROJET](#)

60 000 €
Budget Participatif 2015



PRÉVENTION ET SÉCURITÉ

5E ARRONDISSEMENT
rue edouard quénu, 75005 paris

Rendre piétonne la rue Edouard Quénu

RÉALISÉ !



[CONSULTER LE PROJET](#)

210 000 €
Budget Participatif 2015




TRANSPORT ET MOBILITÉ

5E ARRONDISSEMENT
rue saint-médard, 75005 paris

Améliorer les traversées piétonnes
rue Saint-Médard

RÉALISÉ !



[CONSULTER LE PROJET](#)

35 000 €
Budget Participatif 2015




CADRE DE VIE

5E ARRONDISSEMENT
quai saint-bernard, 75005 paris

Rénovation/aménagement des
espaces de danse square Tino Rossi

RÉALISÉ !



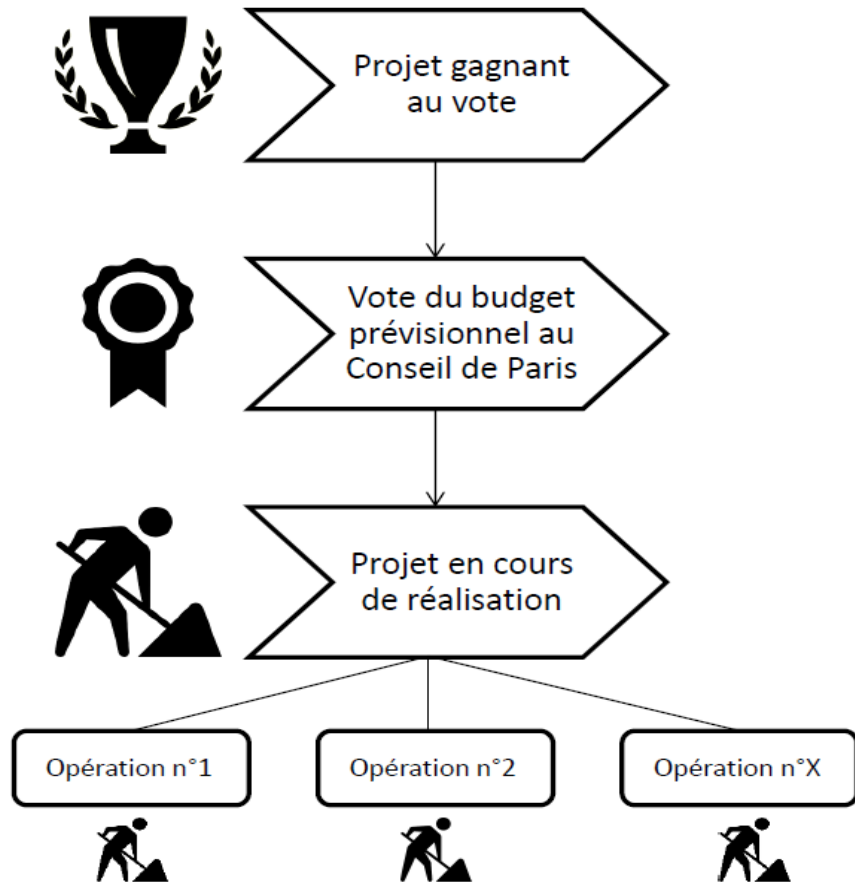
[CONSULTER LE PROJET](#)

80 000 €
Budget Participatif 2016

02

Mise en œuvre des opérations

Issues des projets votés dans le 5^e et des projets parisiens



51 projets gagnants

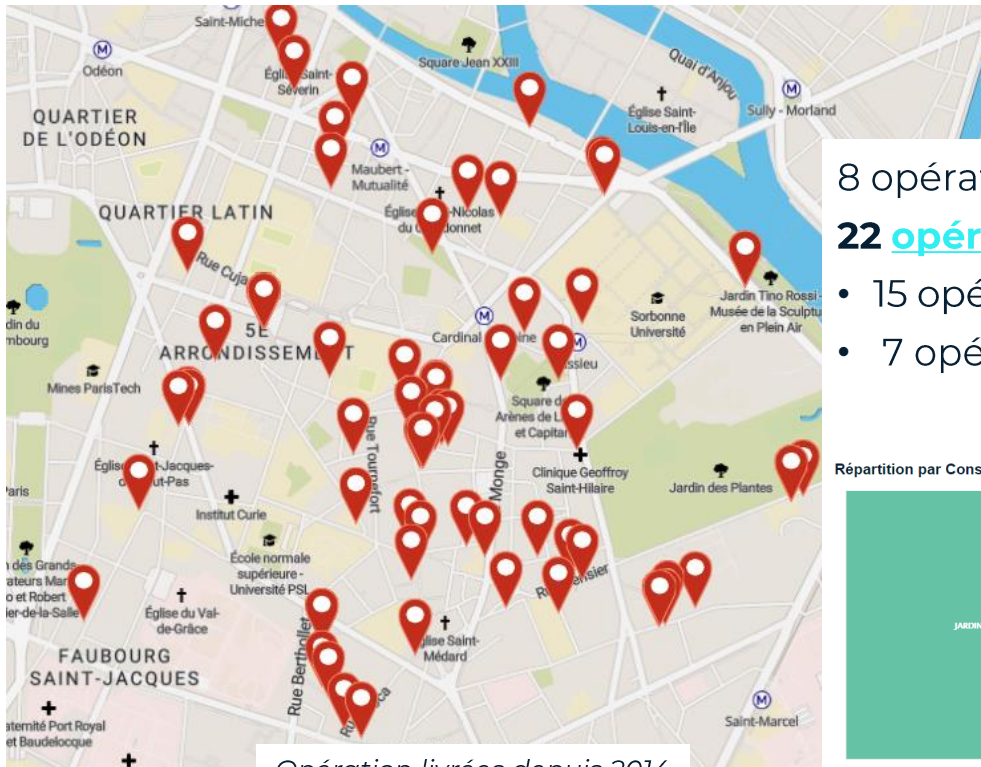
30 projets livrés
6 projets en phase « travaux »
9 projets à l'étude
6 projets abandonnés

40 opérations livrées*
18 opérations en cours*

*issues uniquement des projets gagnants du 5^e

77 opérations livrées depuis 2014

Incluant les opérations issues de projet Tout Paris




8 opérations abandonnées

22 opérations en cours

- 15 opérations à l'étude
- 7 opérations en travaux / en cours de livraison

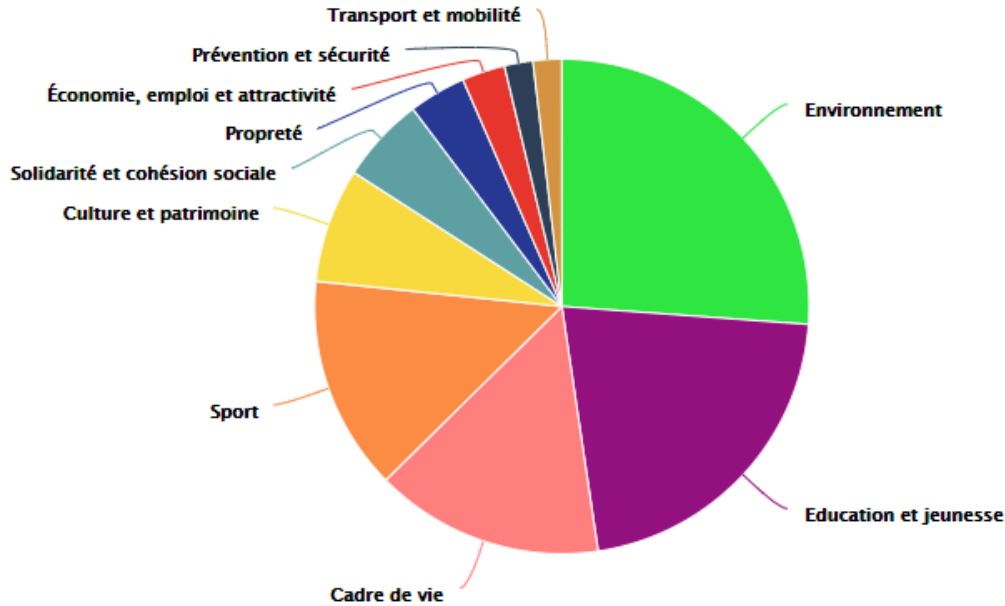
Répartition par Conseil de quartier des opérations



Thématiques des opérations

Issues des projets votés dans le 5e et des projets parisiens

Répartition par thématiques des opérations



03

Valorisation des réalisations

Illustrations, reportages...quelques exemples

Rénovation/aménagement des espaces de danse square Tino Rossi

Sur le site du [budget participatif](#)



Edition 2016
209 votes

Rénover la salle de sport des écoles de la rue Saint-Jacques

Sur le site du [budget participatif](#)



Edition 2015
432 votes

Coworking étudiants-entrepreneurs

Reportage diffusé sur paris.fr et sur le site du [budget participatif](http://budgetparticipatif.fr)



Edition 2014
5 044 votes

Espace installé au sein du restaurant universitaire Mabillon du CROUS, géré par Article 1, qui favorise le mécanisme d'échange « collaboration contre compétence ».

Les Contes de la rue Broca

Sur le site du [budget participatif](#)



*Projet voté dans les 5^e
et 13^e arrondissements*

*Edition 2016
281 votes*



**Merci,
et rendez-vous en 2021 !**