

Les différents types d'accroches

Sur les murs, peuvent être fixés les supports nécessaires aux plantes grimpantes à palisser* (arbustes), aux plantes volubiles* et aux plantes à vrilles* ou pétiole-vrille*.



Plante volubile (jasmin) s'enroulant sur son support.

Le choix du support adapté

Quel support pour quelle plante ?

- **Grimpantes volubiles** : filins verticaux, pergola solide ;
- **Grimpantes à vrilles** : treillage* ;
- **Grimpantes à palisser** : filins horizontaux.

La présence de filins horizontaux en-dessous de 2 m rend possible l'escalade du mur. Afin d'éviter ce risque, on recommande de fixer les filins horizontaux au-dessus de 2 m uniquement et de les rejoindre par des tuteurs amovibles verticaux.

Anticiper la croissance de la plante

Tenir compte du poids que les plantations peuvent atteindre pour dimensionner le support (y compris la surcharge due aux précipitations).

Anticiper l'entretien







Dans les espaces étroits, choisir des plantes dont le support n'excède pas 2 mètres de hauteur afin de faciliter l'entretien à hauteur d'homme (la plante ne se développera pas au-delà du support).

	Plante à croissance moyenne	Plante à croissance forte
Grimpantes volubiles		
	Filins verticaux espacés de :	
	20 à 40 cm	40 à 80 cm
Grimpantes à vrilles		
	Maillage de filins espacés de :	
	15 cm horizontalement et 25 cm verticalement	30 cm horizontalement et 50 cm verticalement
Grimpantes à palisser		
	Filins horizontaux espacés de :	
	25 cm	50 cm

* ces termes sont définis dans le lexique (fiche 5)



Plantes proposées

	<p>Clématite armandii (<i>Clematis armandii</i>) Accroche : pétiole volubile Croissance rapide Exposition : soleil à mi-ombre Hauteur max : 8 m ; poids max : 10 kg/m² Plantation possible en bac Entretien : taille forte après la floraison, paillage au pied pour l'hiver</p>		<p>Passiflore bleue (<i>Passiflora caerulea</i>) Accroche : volubile Croissance rapide Exposition : soleil à mi-ombre Hauteur max : 8 m ; poids max : 15 kg/m² Plantation possible en bac Entretien : taille sévère au printemps</p>
	<p>Vigne de Coignet (<i>Vitis coignetiae</i>) Accroche : vrilles Croissance très rapide Exposition : soleil à mi-ombre Hauteur max : 15 m ; poids max : 15 kg/m² Plantation en bac non recommandée Entretien : 2 tailles par an (hiver et été) pour contenir sa vigueur</p>		<p>Clématite d'hiver (<i>Clematis cirrhosa balearica</i>) Accroche : pétioles volubiles Croissance rapide Exposition : soleil à mi-ombre Hauteur max : 7 m ; poids max : 10 kg/m² Entretien : taille forte après la floraison, paillage au pied pour l'hiver</p>
	<p>Jasmin humile (<i>Jasminum humile</i>) Accroche : volubile Croissance moyenne Exposition : soleil à mi-ombre Hauteur max : 3 m ; poids max : 10 kg/m² Plantation possible en bac Entretien : après floraison, suppression des tiges les plus vieilles et palissage des nouvelles pousses</p>		<p>Chèvrefeuille de Henry (<i>Lonicera henryi</i>) Accroche : volubile Croissance rapide Exposition : soleil à mi-ombre Hauteur max : 4 m ; poids max : 10 kg/m² Plantation possible en bac Entretien : tous les deux ou trois ans, après floraison, rabattre les rameaux déflouris au dessus de bourgeons</p>

* ces termes sont définis dans le lexique (fiche 5)



	<p>Chèvrefeuille du japon « haliana » (<i>Lonicera japonica 'haliana'</i>) Accroche : volubile Croissance rapide Exposition : soleil à mi-ombre Hauteur max : 4 m ; poids max : 10 kg/m² Entretien : tous les deux ou trois ans, après floraison, rabattre les rameaux déflouris au dessus de bourgeons ou jeunes pousses bien placées</p>		<p>Jasmin étoilé ou Faux jasmin (<i>Trachelospermum jasminoïdes</i>) Accroche : volubile Croissance rapide Exposition : soleil au sud ou à l'ouest, à l'abri des vents Hauteur max : 9 m ; poids max : 15 kg/m² Entretien : taille à la fin de l'hiver, tiges à guider au départ</p>
	<p>Bignone à vrilles (<i>Bignonia capreolata</i>) Accroche : vrilles et crampons Croissance rapide Exposition : soleil à l'abri des vents froids Hauteur max : 20 m ; poids max : 20 kg/m² Plantation possible en bac Entretien : taille d'août à septembre, enlever rameaux déflouris et tiges anciennes</p>		<p>L'akébie à cinq feuilles (<i>Akebia quinata</i>) Accroche : volubile Croissance rapide Exposition : soleil à mi-ombre Hauteur max : 10 m ; poids max : 15 kg/m² Entretien : taille forte après la floraison</p>
	<p>Houblon (<i>Humus lupulus</i>) : plante régionale, feuilles jaunes devenant vertes en été, fruits verts clair décoratifs Accroche : volubile Vivace caduque (elle repart du pied après l'hiver) Croissance très rapide Exposition : mi-ombre à ombre Hauteur max : 6 m ; poids max : 10 kg/m² Entretien : à l'automne, enlever les tiges ; enlever les feuilles mortes l'hiver</p>		<p>Chèvrefeuille des bois (<i>Lonicera periclymenum</i>): plante régionale, floraison jaune et blanche, odorante en été Accroche : volubile ; feuilles caduques Croissance moyenne Exposition : soleil à mi-ombre Hauteur max : 4 m ; poids max : 10 kg/m², Entretien : tous les 2/3 ans, après floraison, rabattre les rameaux déflouris au dessus de bourgeons ou jeunes pousses bien placées</p>

* ces termes sont définis dans le lexique (fiche 5)