



Les déplacements en deux-roues motorisés

FRÉQUENTATION DES SITES SUIVIS

Source : Ville de Paris, Direction de la Voirie et des Déplacements

Nombre de deux-roues motorisés entre 8h30 et 9h30

Nombre de deux-roues motorisés entre 17h30 et 18h30

Moyenne horaire sur l'année 2021 et (...) sur l'année 2020

Boulevard de Sébastopol (au niveau du n°115)
307 (347) **352 (374)**
294 (336) **383 (429)**

Boulevard Saint-Germain (au niveau du n°134)
294 (336) **383 (429)**

Avenue Daumesnil (au niveau du n°98)
Sens E-O 150 (161) **86 (104)**
Sens O-E 22 (21) **55 (57)**

Boulevard Henri IV (au niveau du n°21)
Sens E-O 85 (5) **44 (3)**
Sens O-E 250 (266) **277 (284)**

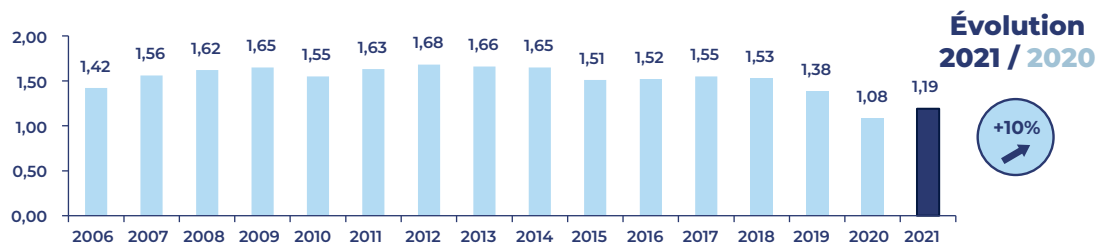


INDICE D'ÉVOLUTION DU NOMBRE DE DEUX-ROUES MOTORISÉS



Indice établi à partir de comptages réalisés sur un échantillon de 4 sites (bd de Sébastopol, bd saint-Germain, bd Henri IV, avenue Daumesnil), deux mardi par mois pendant les périodes horaires 8h30-9h30 et 17h30-18h30.

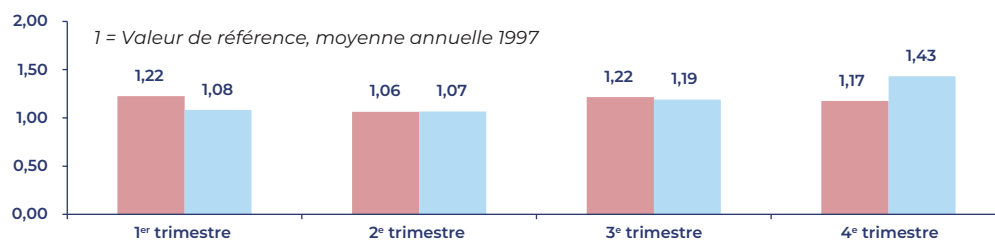
Indice d'évolution annuel du nombre de deux roues motorisés entre 2006 et 2021



1 = Valeur de référence, moyenne annuelle 1997

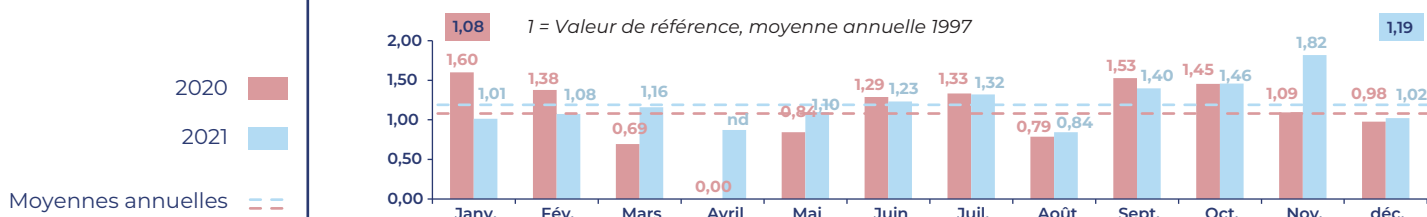
*Sont exclus en 2021 les sites du quai de Jemmapes et de la rue de Rivoli dont le statut de la voie limite la circulation de transit.

Comparaison des indices d'évolution trimestriels entre 2021 et 2020



Tendance : L'indice d'évolution enregistre en 2021 une hausse de 10 % du nombre de deux-roues motorisés sur les 4 sites suivis par rapport à 2020. Stable au 2^e trimestre, la fréquentation trimestrielle des deux-roues motorisés baisse légèrement aux 1^{er} et 3^e trimestres mais croît sensiblement au 4^e trimestre par rapport aux trimestres respectifs de 2020.

Comparaison des indices d'évolution mensuels du nombre de deux-roues motorisés pour 2021 et 2020



Tendance : En 2021, la fréquentation des deux-roues motorisés en circulation sur les sites suivis est contrastée. Elle est minimale en août et maximale en novembre. Par rapport à 2020, le mois de janvier enregistre la baisse la plus importante (-37 %) quand le mois de novembre connaît la hausse la plus forte (+66 %).

