



Dans Ma Rue

SIGNALEMENTS SUR L'ESPACE PUBLIC

Source : Direction de la Voirie et des Déplacements

Nombre d'anomalies signalées sur l'espace public

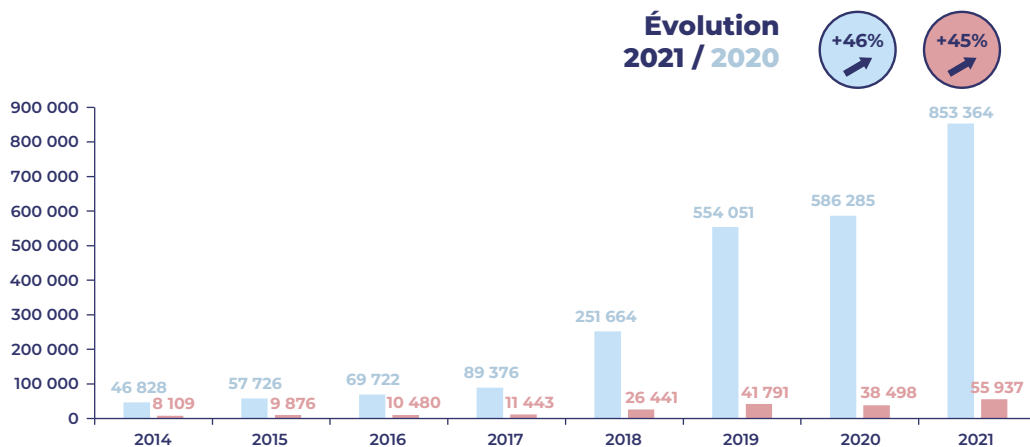
Nombres d'anomalies relevant des services de voirie



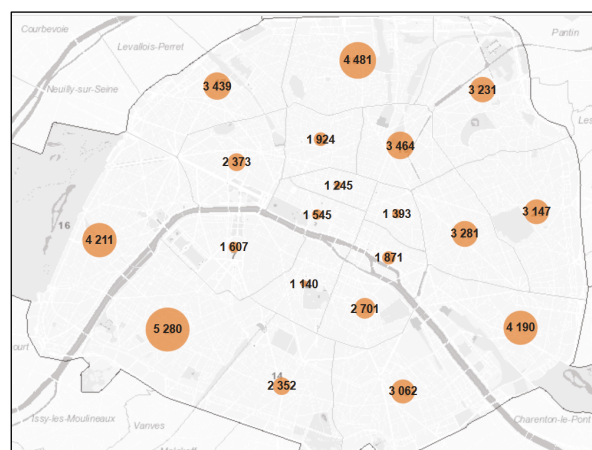
Mise en place en 2014, l'application DANS MA RUE téléchargeable sur smartphone offre aux riverains la possibilité de signaler aux services techniques de la Ville de Paris ou leurs partenaires les anomalies rencontrées dans l'espace public ou dans les équipements municipaux, afin de les analyser puis les traiter.

APPLICATION « DANS MA RUE »

Nombre d'anomalies signalées par les usagers entre 2014 et 2021



Nombre d'anomalies traitées par les services de voirie par arrondissement



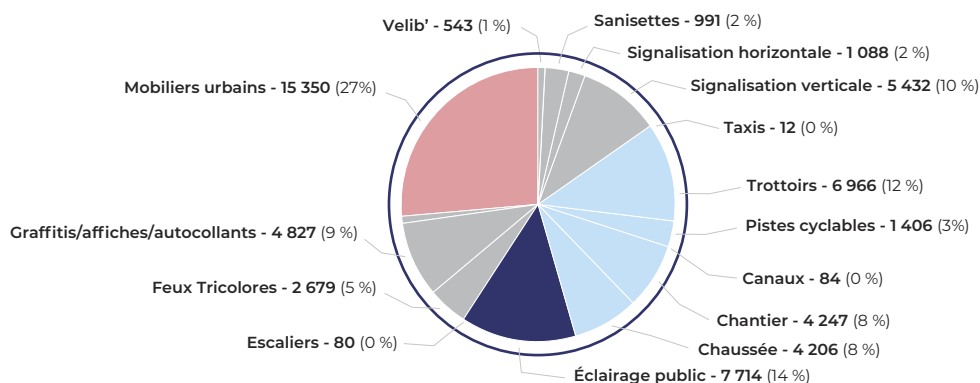
Tendance : 55 937 anomalies, dont le traitement relève des services de voirie ou de leurs partenaires, ont été signalées dans l'application Dans Ma Rue en 2021, en hausse de 45 % par rapport à 2020. Avec plus de 4 000 anomalies, les 15^{ème}, 16^{ème} et 18^{ème} arrondissements sont les plus exposés (comme en 2020) et les 2^{ème}, 3^{ème} et 6^{ème} arrondissements sont les moins touchés, avec moins de 1 500 signalements (contre les 1^{er}, 2^{ème}, 6^{ème} et 7^{ème} arrondissements en 2020). Ces résultats bruts doivent être rapportés à la surface et à la population de chaque arrondissement.

Anomalies les plus fréquentes relevées sur les espaces publics de voirie

Entretien des chaussées et trottoirs

Mobilier urbain

Éclairage public



Tendance : Les typologies les plus fréquentes en 2021 sont identiques à celles rencontrées en 2020 : l'entretien des chaussées et des trottoirs (30 %), le mobilier urbain (27 %) et l'éclairage public (14 %) contre respectivement 31 %, 26 % et 18 % en 2020.