Second Supplément au Document d'information en date du 21 mars 2023

VILLE DE PARIS
Programme d'émission de titres de créance
(*Euro Medium Term Note Programme*)
de 7.000.000.000 d'euros

Le présent supplément (le "**Supplément**") complète, et doit être lu conjointement avec le Document d'information en date du 10 juin 2022, tel que complété par le supplément en date du 22 septembre 2022 (ensemble, le " **Document d'information** "), préparé par la Ville de Paris ("**Ville de Paris**" ou l'"**Émetteur**") et relatif à son programme d'émission de titres de créance d'un montant de 7.000.000.000 d'euros (*Euro Medium Term Note Programme*) (le "**Programme**"). Les termes définis dans le Document d'information ont la même signification dans le présent Supplément.

Le présent Supplément a pour objet de faire connaître aux investisseurs l'évolution récente de la situation budgétaire de la Ville de Paris à la suite du vote du budget primitif par le Conseil de Paris lors de sa séance des 13, 14, 15 et 16 décembre 2022 ; il présente le budget primitif de la Ville de Paris pour l'exercice 2023 (pages 4 à 11 du présent Supplément).

Des copies de ce Supplément seront disponibles sans frais (i) aux jours et heures habituels d'ouverture des bureaux, au siège social de l'Emetteur, et (ii) sur le site Internet de l'Émetteur, dans une section dédiée et facilement accessible (http://www.paris.fr/investisseurs).

À l'exception de ce qui figure dans le présent Supplément, aucun fait nouveau, erreur ou inexactitude qui est susceptible d'avoir une influence significative sur l'évaluation des titres n'est survenu ou n'a été constaté depuis la publication du Document d'information. En cas d'incohérence entre les informations contenues dans ce Supplément et les informations contenues dans le Document d'information, les informations contenues dans le Supplément prévalent.

L'intégralité des documents budgétaires, dont proviennent les informations qui suivent, est disponible sur simple demande auprès de l'Émetteur ou sur son site Internet (http://www.paris.fr/budget). Le présent Supplément ne s'y substitue pas.

Sommaire du Supplément

A. Description de l'Emetteur	**3**
B. Information Générales	**12**
C. Responsabilité du supplément au Document d'information	**19**

A. Description de l'Emetteur

Les développements ci-après viennent mettre à jour la section "Description de l'Emetteur" du Document d'information. Ils viennent présenter les grandes lignes du budget primitif de la Ville de Paris pour l'exercice 2023 en trois parties : :

1ère partie - Présentation de l'équilibre générale du BP 2023

2ème partie - Répartition par politique publique

3ème partie - Les autorisations de programme

1ère partie : Présentation de l'équilibre générale du BP 2023

L'équilibre général du BP 2023

Après un budget primitif 2022 construit en tenant compte de la reprise progressive de l'activité économique post crise sanitaire, mais toujours marqué par le désengagement croissant de l'État à l'égard des collectivités locales, le budget primitif 2023 a été élaboré avec deux objectifs principaux : d'une part, maintenir un haut niveau de services publics pour les Parisiennes et les Parisiens, notamment à travers ses dispositifs de solidarité et son investissement dans le logement ; d'autre part, accélérer la transition écologique afin de lutter contre le changement climatique. La Ville prend, enfin, des mesures fortes pour surmonter la crise énergétique et l'inflation.

Ainsi, le budget primitif 2023 permet de financer les grandes priorités de la Ville, tout en maintenant les mesures sociales mises en place pour protéger les Parisiennes et des Parisiens les plus touchés par les crises successives.

Les recettes réelles de fonctionnement (RRF) s'établissent à 9 598,3 M€, en hausse de 835,5 M€, soit 9,5 %, par rapport au BP 2022, principalement en raison de la hausse des taux de la taxe foncière et de la taxe d'habitation sur les résidences secondaires.

Les dépenses réelles de fonctionnement (DRF) progressent de 4,3 % et se portent à 8 722,3 M€ (+360,7 M€ par rapport au BP 2022). L'évolution des RRF et des DRF conduit à une augmentation de l'épargne brute de 474,8 M€, laquelle s'établit à 876,0 M€.

Le niveau de dépenses d'investissement du BP 2023 est fixé à 1 757,8 M€ (contre 1 654,7 M€ en 2022, soit +103,1 M€). La Ville fait en effet le choix de poursuivre son investissement à un très haut niveau pour accélérer la mise en œuvre des projets prioritaires de la mandature. Avec ce budget 2023, la Ville de Paris se donne ainsi les moyens de répondre aux défis du changement climatique et de ses impacts socio-écologiques, et d'assurer le bon accueil des Jeux olympiques et paralympiques de 2024.

Les recettes réelles d'investissement s'établissent à 588,0 M€ en diminution de 78,1 M€.

La capacité de financement des investissements, soit la somme des recettes réelles d'investissement et de l'épargne brute, s'élève à 1 464,0 M€. Elle couvre 83,3 % des dépenses prévues (hors remboursement d'emprunt), l'épargne brute y contribuant pour 49,8 %.

L'autorisation d'emprunt est fixée à 596,8 M€. Sur la base d'une dette bancaire et obligataire de 7 715,0 M€ au 1er janvier 2023, et dans l'hypothèse d'une saturation de l'autorisation d'emprunt en 2023, la dette totale au 31 décembre 2023 s'établirait à 7 987,3 M€. La durée de désendettement de la collectivité serait alors de 9,1 ans, en forte diminution par rapport à 2022.

Budget primitif 2023

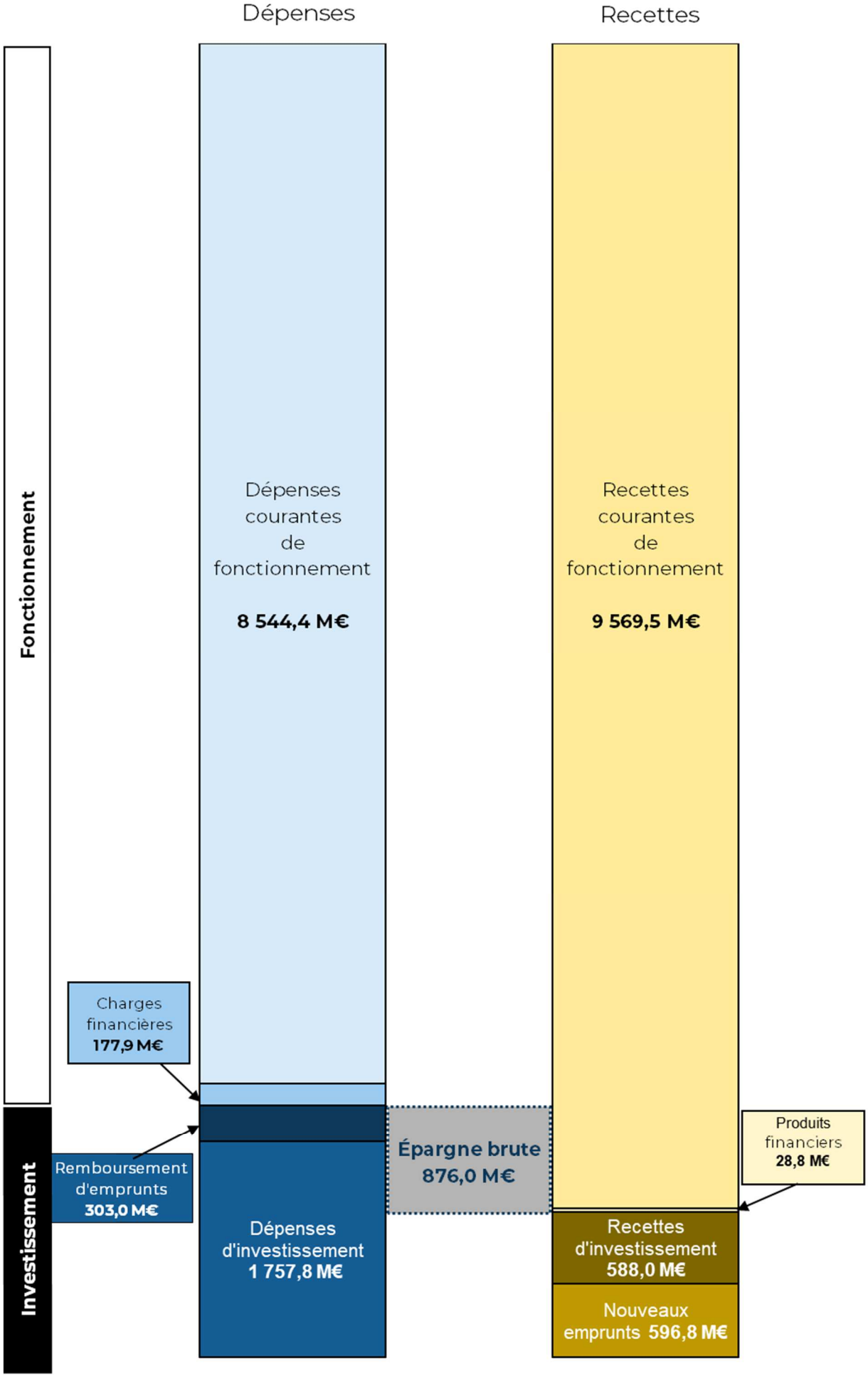

Le besoin de financement des investissements, couvert par l'autorisation d'emprunt, s'établit à 596,8 M€ au BP 2023.

Dans l'hypothèse d'une saturation de cette autorisation, la dette bancaire et obligataire s'établirait au 31 décembre 2023 à 7 885,7 M€, à laquelle s'ajoutent les autres dettes contractées notamment dans le cadre du contrat de performance énergétique (19,2 M€) et de l'échéancier d'emprunt de la Philharmonie (66,5 M€).

La dette totale de la Ville s'établirait ainsi à 7 987,3 M€.

Evolution de l'encours de dette bancaire et obligataire

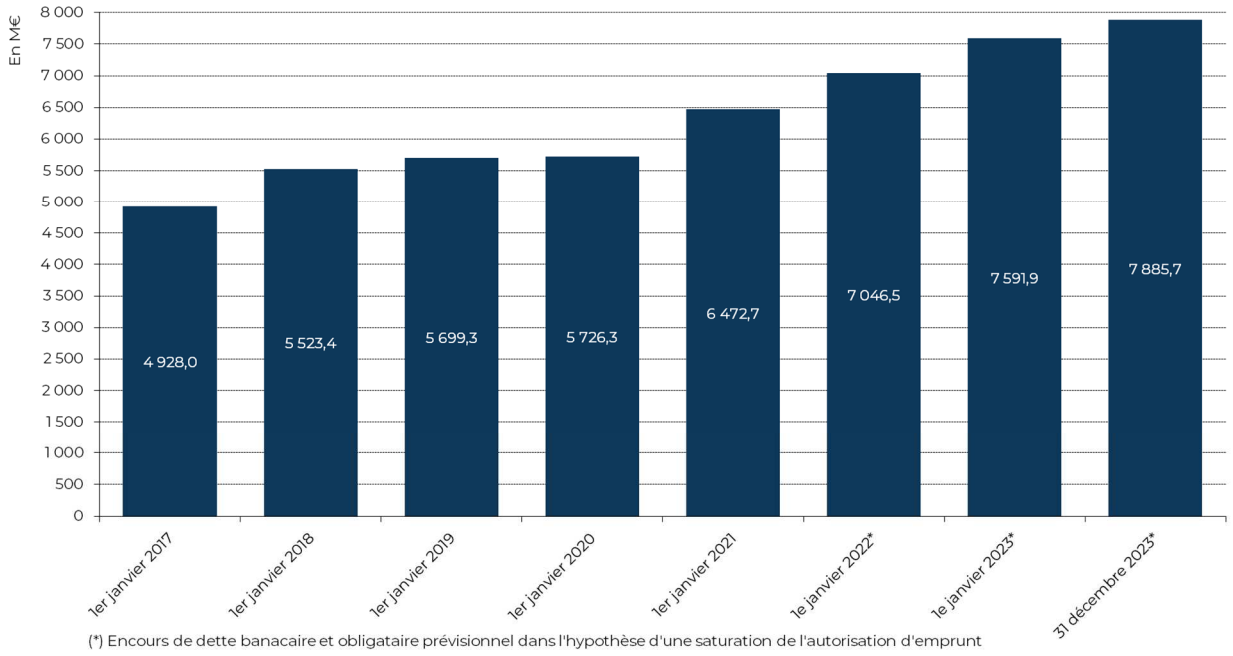

(*) Encours de dette banacaire et obligataire prévisionnel dans l'hypothèse d'une saturation de l'autorisation d'emprunt

Les chiffres clés présentés par fonction

Les dépenses réelles de fonctionnement s'élèvent à 8,7 Md€.

Les dépenses réelles d'investissement, hors remboursement d'emprunt, s'établissent à 1,8 Md€.

Les autorisations de programme nouvelles s'élèvent à 1,8 Md€.

Depuis l'exercice 2019, le budget primitif de la Ville de Paris est réparti selon neuf fonctions permettant d'identifier directement les moyens dévolus aux différentes politiques publiques.

en M€	BP 2022	BP 2023	Variation 2023/2022	Evolution 2023/2022
Recettes réelles de fonctionnement	**8 762,8**	**9 598,3**	**835,5**	**9,5%**
Fiscalité	**5 218,7**	**5 803,0**	**584,3**	**11,2%**
Fiscalité directe locale	2 091,7	2 557,4	465,7	22,3%
Fraction de fiscalité nationale	692,4	776,1	83,7	12,1%
Fiscalité indirecte	1 731,1	1 735,7	4,6	0,3%
Taxes affectées	703,5	733,8	30,3	4,3%
Dotations et compensations	**1 941,8**	**2 286,1**	**344,3**	**17,7%**
Dotations et concours	73,0	45,2	-27,7	-38,0%
Compensation des transferts de fiscalité	1 453,8	1 816,8	363,1	25,0%
Compensation des transferts de compétences	109,5	111,6	2,1	1,9%
Compensation des allocations individuelles de solidarité	305,6	312,4	6,8	2,2%
Recettes de gestion	**1 582,7**	**1 480,4**	**-102,2**	**-6,5%**
Sécurité	1,3	1,3	0,0	0,8%
Enseignement, formation professionnelle et apprentissage	81,6	76,6	-4,9	-6,1%
Culture, vie sociale, jeunesse, sports et loisirs	84,6	96,2	11,6	13,7%
Action sociale	341,8	354,2	12,4	3,6%
Aménagement des territoires et habitat	212,4	75,4	-137,0	-64,5%
Action économique	60,4	69,4	9,0	14,9%
Environnement	121,9	122,4	0,5	0,4%
Transports	492,9	492,6	-0,3	-0,1%
Services Généraux	185,8	192,3	6,5	3,5%
Produits financiers	**19,6**	**28,8**	**9,2**	**46,8%**
Gestion de la dette et de la trésorerie	9,2	15,7	6,5	70,7%
Autres produits financiers	10,4	13,1	2,7	25,7%
Dépenses réelles de fonctionnement	**8 361,6**	**8 722,3**	**360,7**	**4,3%**
Charges de personnel	**2 541,0**	**2 657,9**	**116,9**	**4,6%**
Dépenses de gestion (hors charges de personnel)	**4 021,9**	**4 190,4**	**168,5**	**4,2%**
Sécurité	242,7	257,9	15,3	6,3%
Enseignement, formation professionnelle et apprentissage	231,4	247,6	16,2	7,0%
Culture, vie sociale, jeunesse, sports et loisirs	254,8	264,8	10,0	3,9%
Action sociale	1 814,0	1 882,3	68,3	3,8%
Aménagement des territoires et habitat	89,2	99,0	9,9	11,1%
Action économique	37,8	31,8	-6,0	-16,0%
Environnement	357,6	409,0	51,4	14,4%
Transports	569,4	591,9	22,5	4,0%
Services généraux	425,1	406,1	-19,0	-4,5%
Péréquation et reversements fiscaux	**1 656,2**	**1 696,1**	**39,9**	**2,4%**
Charges financières	**142,5**	**177,9**	**35,4**	**24,8%**
Epargne brute (Capacité d'autofinancement brute)	**401,2**	**876,0**	**474,8**	**118,4%**

Recettes réelles d'investissement	**666,1**	**588,0**	**-78,1**	**-11,7%**
Produits de cession	**186,0**	**110,0**	**-76,0**	**-40,9%**
Dotations et fiscalité (FCTVA)	**115,9**	**100,0**	**-15,9**	**-13,7%**
Loyers capitalisés	**201,9**	**202,0**	**0,1**	**0,0%**
Recettes opérationnelles	**162,3**	**176,0**	**13,7**	**8,4%**
Dépenses réelles d'investissement	**1 972,7**	**2 060,9**	**88,1**	**4,5%**
Remboursement d'emprunt	**318,0**	**303,0**	**-15,0**	**-4,7%**
Dépenses opérationnelles	**1 654,7**	**1 757,8**	**103,1**	**6,2%**
Autorisation d'emprunt	**905,4**	**596,8**	**-308,6**	**-34,1%**
Dette bancaire et obligataire au 01/01/N	**7 046,5**	**7 591,9**	**545,4**	**7,7%**
Encours total de dette au 01/01/N	**7 183,4**	**7 715,0**	**531,6**	**7,4%**
Dette bancaire et obligataire au 31/12/N	**7 633,9**	**7 885,7**	**251,8**	**3,3%**
Autres dettes au 31/12/N	**123,0**	**101,6**	**-21,5**	**-17,4%**
Encours total de dette au 31/12/N	**7 757,0**	**7 987,3**	**230,3**	**3,0%**
Durée de désendettement	**19,3**	**9,1**	**-10,2**	**-52,8%**

2ème partie : Répartition par politique publique

Depuis l'exercice 2019, le budget primitif de la Ville de Paris est réparti selon neuf fonctions permettant d'identifier directement les moyens dévolus aux différentes politiques publiques.

Dépenses de fonctionnement par politique publique (hors crédits non ventilés) – BP 2023

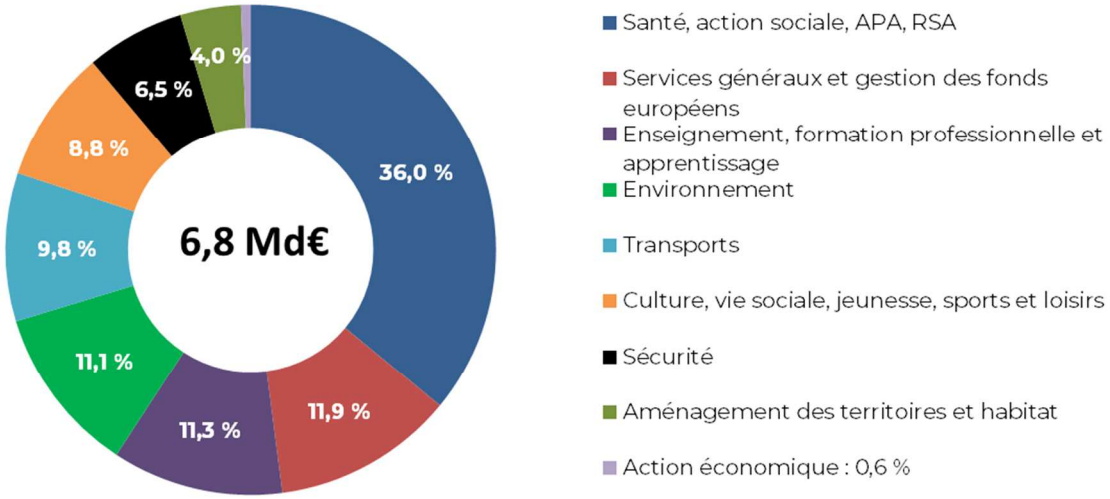

Recettes de fonctionnement par politique publique (hors crédits non ventilés) – BP 2023

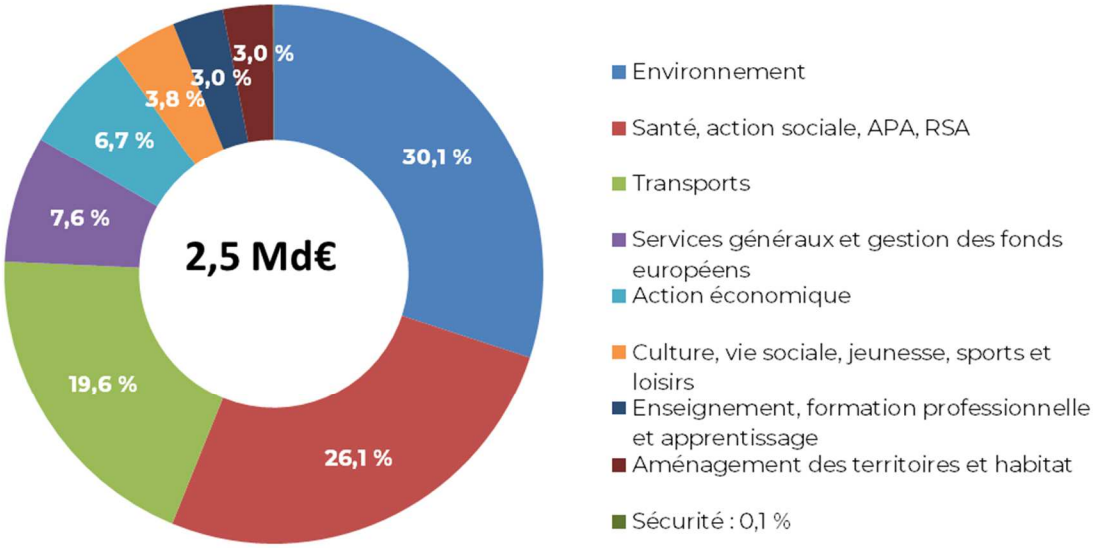

Dépenses d'investissement par politique publique (hors crédits non ventilés) – BP 2023

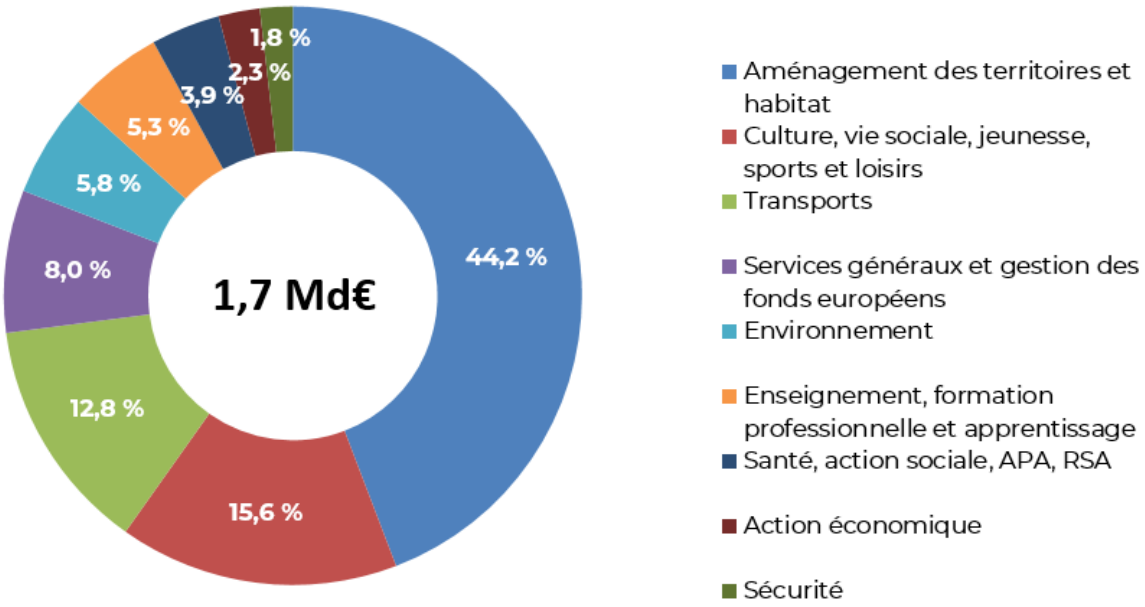

Recettes d'investissement par politique publique (hors crédits non ventilés) – BP 2023

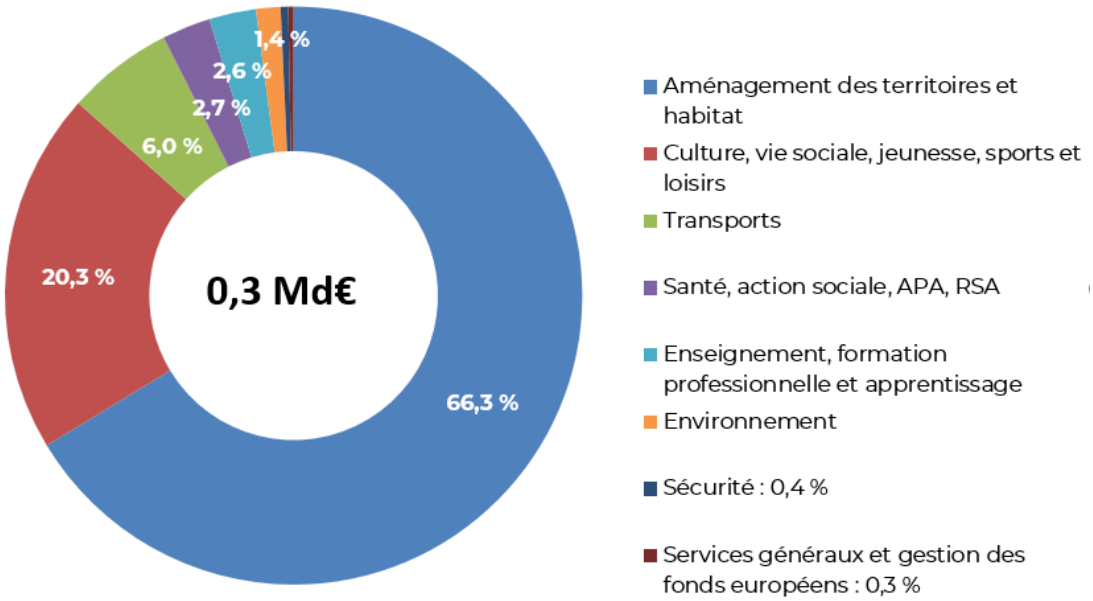

3ème partie : Les autorisations de programme

Nouvelles autorisations de programmation présentées au BP 2023

Il est proposé l'inscription de :

- 1 750,7 M€ en **autorisations de programme nouvelles** ;
- 90,9 M€ pour la **couverture d'opérations équilibrées en dépenses et en recettes** dont les montants sont neutralisés en analyse financière.

Elles sont accompagnées de 584,6 M€ d'**inscriptions en recettes** pour des opérations réelles et de 90,9 M€ en opérations comptables, en miroir des dépenses.

en M€	Dépenses	Recettes
Opérations réelles	1 750,7	584,6
Opérations comptables	90,9	90,9
TOTAL	1 841,6	675,4

Pour ce budget primitif, les autorisations de programme se répartissent entre 57,1 % d'**autorisations de programme de plan**, 31,4 % de **projet**, 7,0 % pour les **investissements localisés** et 4,5 % pour le **budget participatif**.

en M€	Dépenses	
AP de plan	1 051,6	57,1 %
AP de projet	578,8	31,4 %
Investissement localisé	128,3	7,0 %
Budget participatif	82,8	4,5 %
TOTAL	1 841,6	100,0 %

Ces autorisations de programme se décomposent en :

- 970,9 M€ pour les **investissements non localisés**, qui regroupent les crédits pour des équipements dont le rayonnement dépasse le cadre d'un seul arrondissement ou situés en dehors de Paris, ainsi que les opérations qui ne se rattachent pas directement à un équipement physique ;
- 645,9 M€ pour les **investissements localisables**, répartis en fonction de l'arrondissement de leur exécution géographique en cours d'exercice ;
- 224,8 M€ pour les **investissements localisés** dans les 17 arrondissements, au profit des équipements de proximité, qui font l'objet d'une annexe détaillée.

Répartition des autorisations de programme

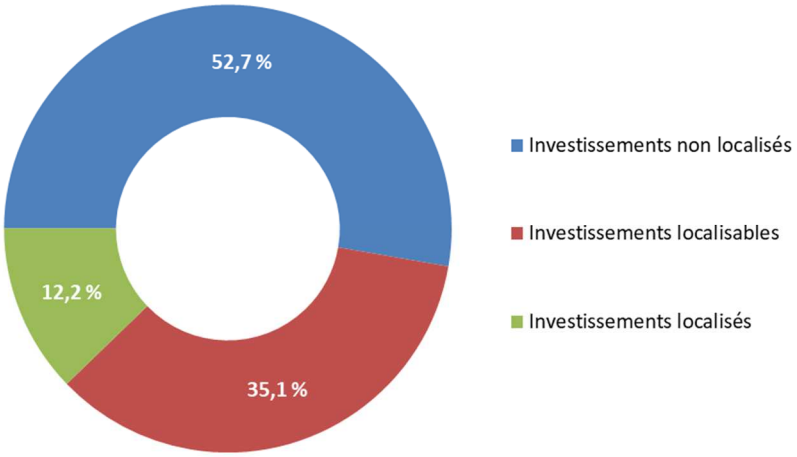

Le tableau suivant détaille la ventilation des autorisations de programme par fonction :

	Libellé	Dépenses	Recettes
0	Services généraux	381,0 M€	500,4 M€
1	Sécurité	28,3 M€	1,2 M€
2	Enseignement, formation professionnelle et apprentissage	105,9 M€	7,5 M€
3	Culture, vie sociale, jeunesse, sports et loisirs	156,8 M€	58,7 M€
4	Santé, action sociale et RSA	64,1 M€	7,8 M€
5	Aménagement des territoires et habitat	849,0 M€	79,0 M€
6	Action économique	49,9 M€	-
7	Environnement	127,0 M€	3,9 M€
8	Transports	79,7 M€	17,0 M€
	TOTAL GÉNÉRAL	1 841,6 M€	675,4 M€

B. Informations générales

Le paragraphe ci-après met à jour le premier paragraphe de la section « Informations générales » du Document d'information :

L'Émetteur a obtenu tous accords, approbations et autorisations nécessaires en France dans le cadre de la mise à jour du Programme qui a été autorisée par la délibération n°2022 DFA 54-1 des 13, 14, 15 et 16 décembre 2022 du Conseil Municipal de l'Émetteur portant budget primitif d'investissement pour 2023. Toute émission de Titres doit être autorisée par une délibération du Conseil Municipal de l'Émetteur.

C. Responsabilité du supplément au Document d'information

Personne qui assume la responsabilité du présent Supplément

Au nom de l'Émetteur

Après avoir pris toutes mesures raisonnables à cet effet, je déclare que les informations contenues dans le présent Supplément au Document d'information sont, à ma connaissance, conformes à la réalité et ne comportent pas d'omission de nature à en altérer la portée.

Paris, le 21 mars 2023

VILLE DE PARIS
Direction des Finances et des Achats
7, Avenue de la Porte d'Ivry,
75013 Paris.
Téléphone :
33 (0)1 42 76 34 55
33 (0)1 42 76 34 57

Représentée par : Hervé Amblard
Responsable de la Gestion Financière, pour la Maire de Paris et par délégation