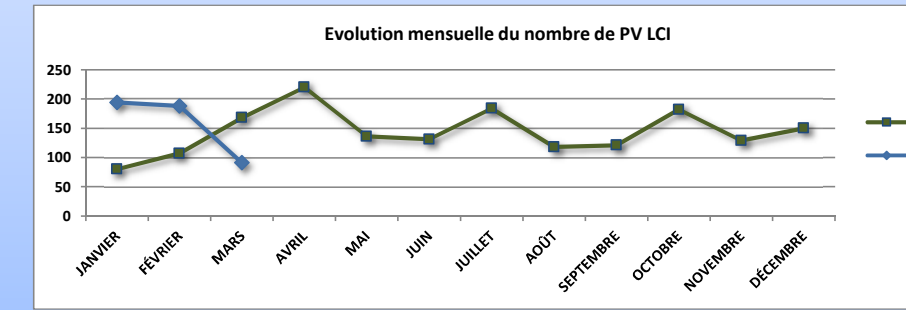
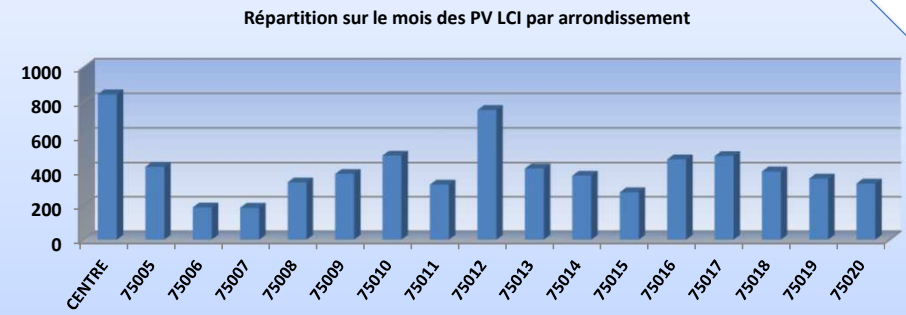
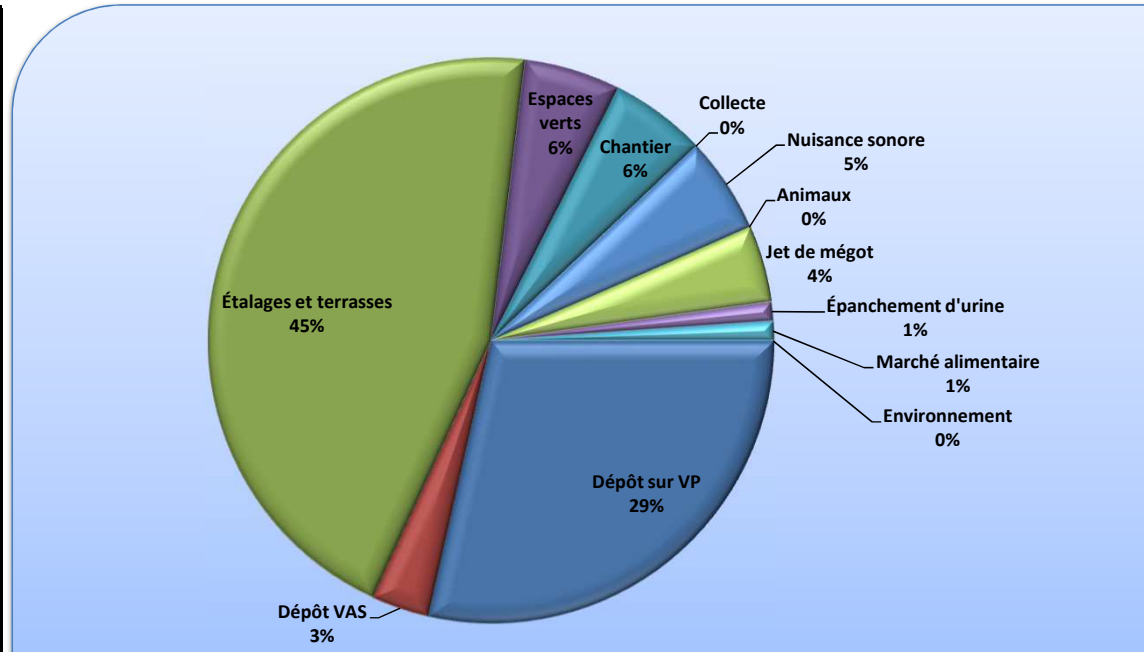


# SYNTHESE DE LA VERBALISATION - LUTTE CONTRE LES INCIVILITES ET REGULATION DES DEPLACEMENTS - MARS 2023 - 75006

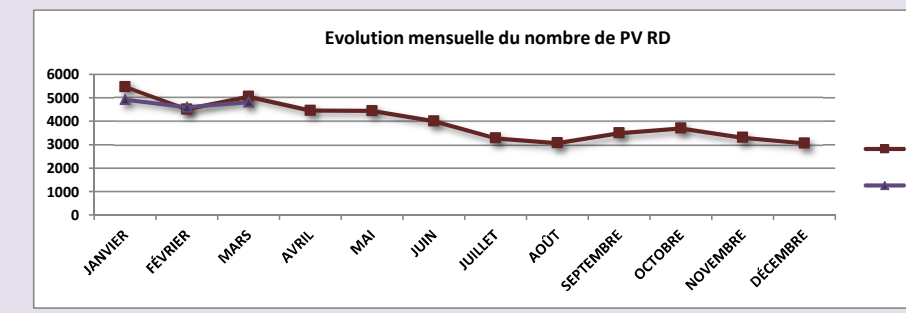
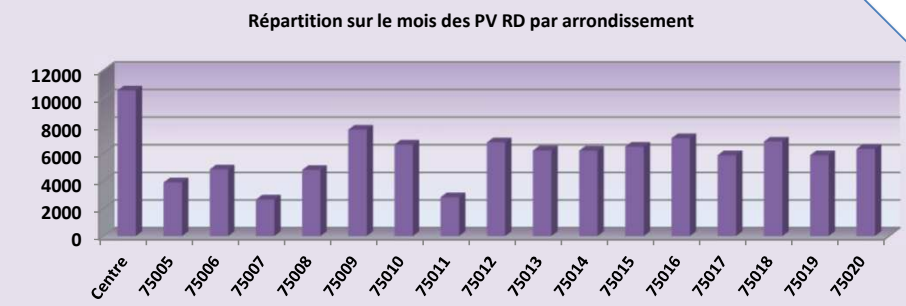
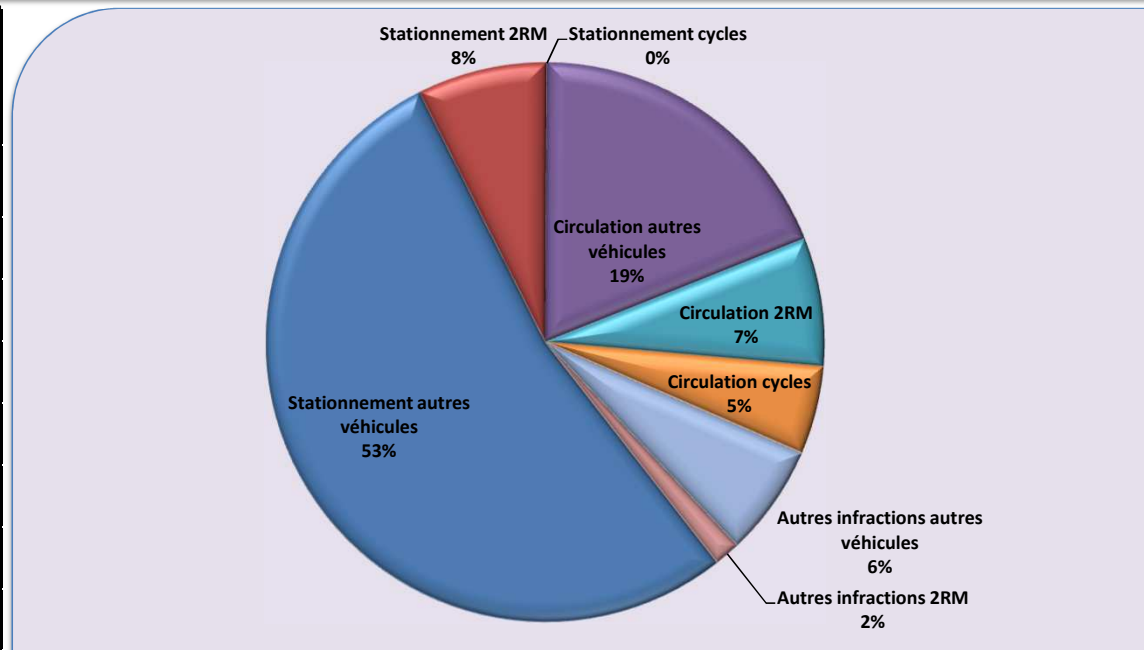
## VERBALISATION DANS LE CADRE DE LA LUTTE CONTRE LES INCIVILITES

Catégorie d'infraction	TOTAL MARS 2023
Dépôt sur la voie publique et autres souillures	26
Dépôt lié à une vente à la sauvette	3
Étalages et terrasses	41
Infraction au règlement des espaces verts	5
Infraction liée à un chantier	5
Présentation irrégulière à la collecte	0
Nuisance sonore	5
Infraction liée aux animaux	0
Jet de mégot	4
Épanchement d'urine	1
Infraction liée au marché découvert alimentaire	1
Non-respect mesures environnementales	0
<b>TOTAL</b>	<b>91</b>



## VERBALISATION DANS LE CADRE DE LA REGULATION DES DEPLACEMENTS PAR GRANDES CATEGORIES

Catégorie d'infraction	TOTAL MARS 2023	
Stationnement gênant	Voitures, poids-lourds, autocars, EDPM	2 560
	Deux-roues motorisés	362
	Cycles	1
Circulation	Voitures, poids-lourds, autocars, EDPM	909
	Deux-roues motorisés	358
	Cycles	246
Autres (crit'air, document du véhicule non-conforme, assurance, contrôle technique...)	Voitures, poids-lourds, autocars, EDPM	311
	Deux-roues motorisés	72
<b>TOTAL</b>	<b>4 819</b>	



DONT VERBALISATION SANCTIONNANT L'ENTRAVE AU DÉPLACEMENT SUR :	Voitures, poids-lourds, autocars, vélos, EDPM, ...	Deux-roues motorisés	TOTAL MARS 2023
Trottoir, zone piétonne, passage piéton...	262	184	446
Piste cyclable et sas vélo	230	28	258
Voies de bus	614	309	923
Chaussée	382	27	409
<b>TOTAL</b>	<b>1 488</b>	<b>548</b>	<b>2 036</b>
<b>% catégorie / total</b>	<b>73,1%</b>	<b>26,9%</b>	

DONT VERBALISATION SANCTIONNANT LE NON RESPECT DES ZONES RÉSERVÉES AUX :	Voitures, poids-lourds, autocars, vélos, EDPM, ...	Deux-roues motorisés	TOTAL MARS 2023
Livraisons	975	48	1 023
GIC-GIG	8	3	11
Véhicules propres	96	4	100
Divers (transport de fond, taxis, corps diplomatique, marchés....)	77	2	79
<b>TOTAL</b>	<b>1 156</b>	<b>57</b>	<b>1 213</b>
<b>% catégorie / total</b>	<b>95,3%</b>	<b>4,7%</b>	

PV pouvant donner lieu à enlèvement (PDLE)	MARS 2023
<b>2 923</b>	
Demandes d'enlèvement (DE)	ratio DE/PDLE
<b>670</b>	<b>23%</b>
Enlèvements	ratio Enlevts/DE
<b>198</b>	<b>30%</b>