Règlement des Etalages et des Terrasses
Avenue des Champs-Elysées - Paris

Annexe - Cahier des Charges

Installation des contre-terrasses

Extrait RET:
«*Ces contre-terrasses doivent être implantées entre les deux rangées d'arbres, en laissant libre de 30cm de largeur entre la contre-terrasse et le bord extérieur de la grille d'arbre de la seconde rangée d'arbres.»*

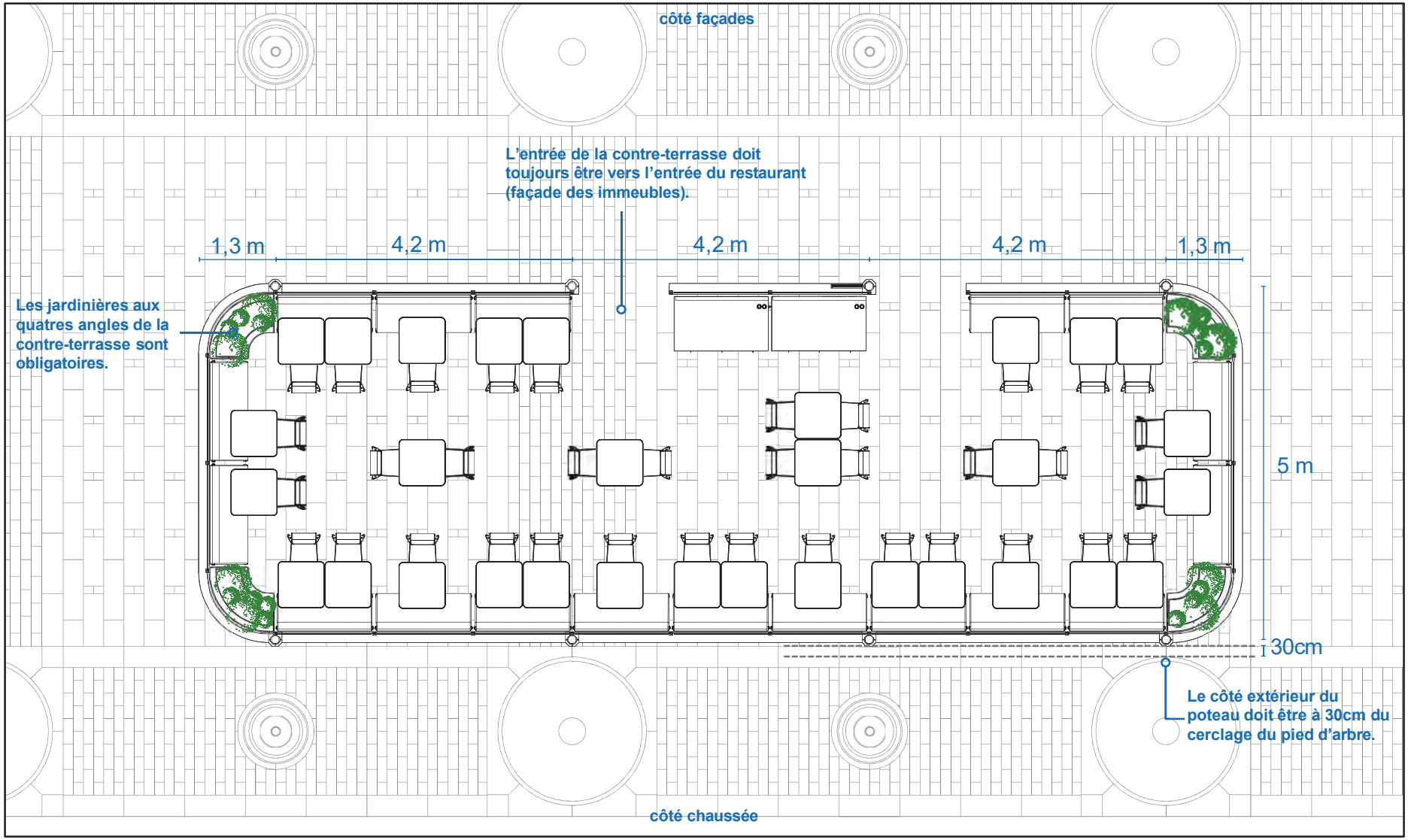

Exemple d'aménagement
Contre-terrasse composée de 3 modules

Dimensions des contre-terrasses

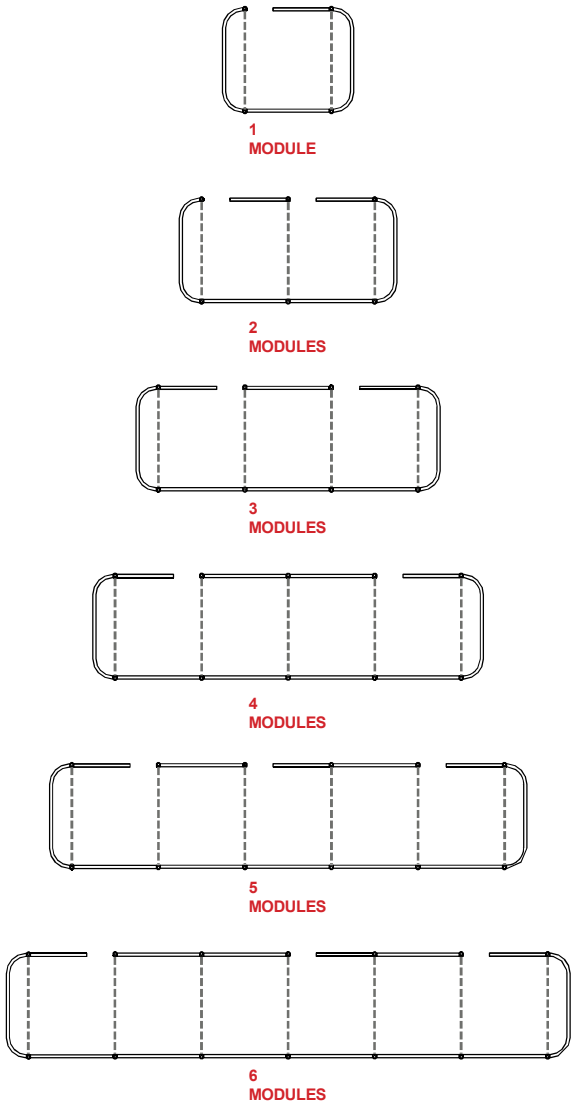

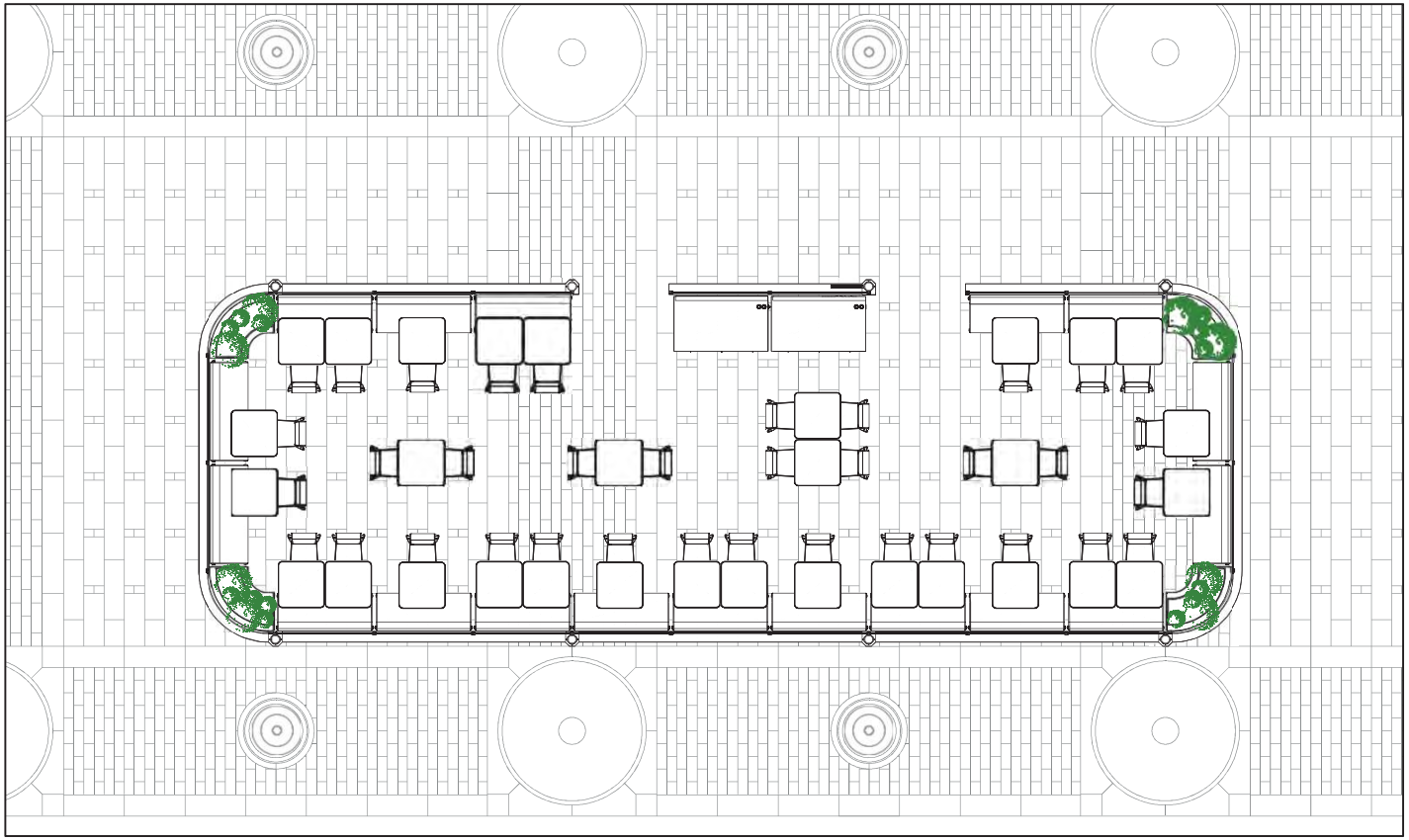

Exemple d'aménagement
Contre-terrasse composée de 3 modules

Adaptations des contre-terrasses

MODULARITE

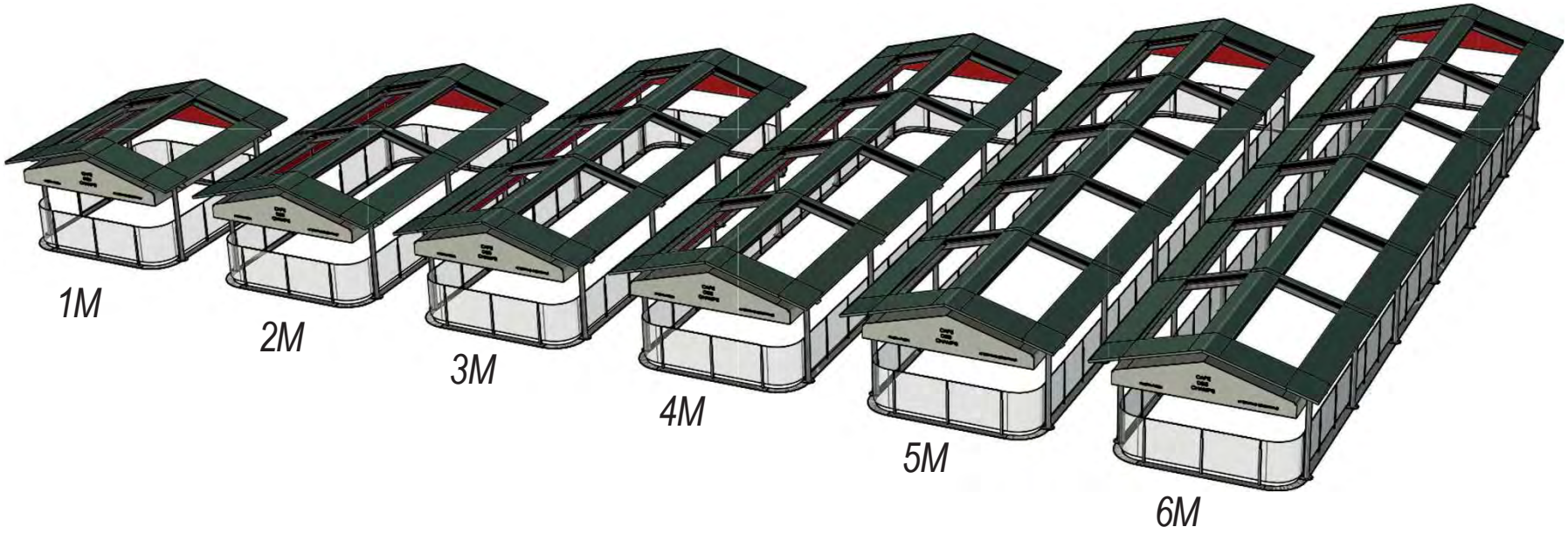

Dossier technique

unité: millimètre

1 MODULE 2 ARCHES

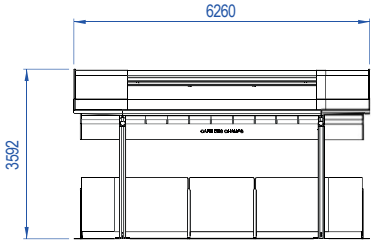

HAUTEUR À AJUSTER EN FONCTION DE LA PENTE SUR SITE
POUR MAINTENIR L'HORIZONTALITÉ DE LA TOITURE.
(VOIR PAGE "GESTION DE LA PENTE")

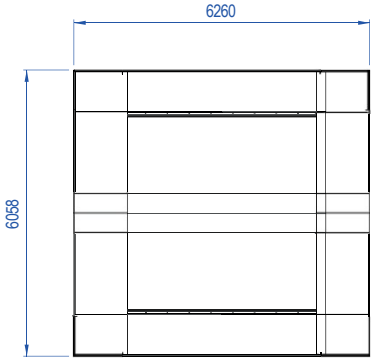

Dossier technique

unité: millimètre

2 MODULES 3 ARCHES

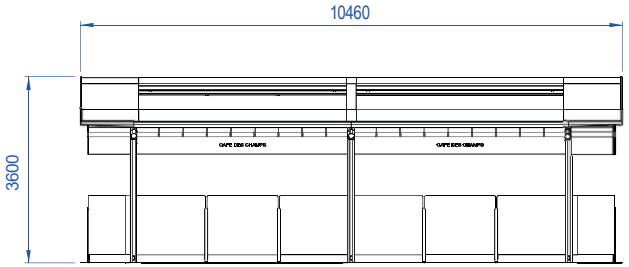

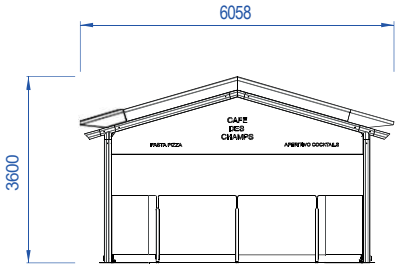

HAUTEUR À AJUSTER EN FONCTION DE LA PENTE SUR SITE
POUR MAINTENIR L'HORIZONTALITÉ DE LA TOITURE.
(VOIR PAGE "GESTION DE LA PENTE")

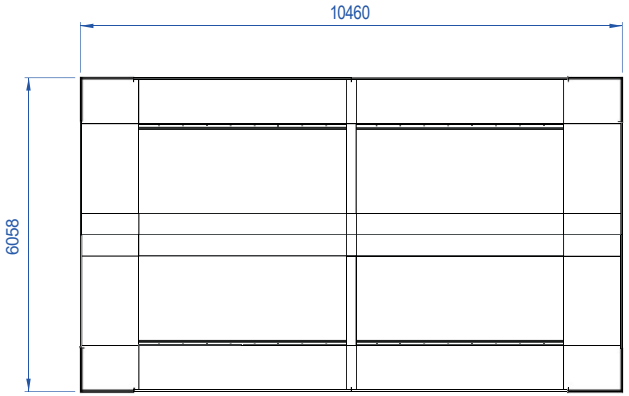

Dossier technique

unité: millimètre

3 MODULES 4 ARCHES

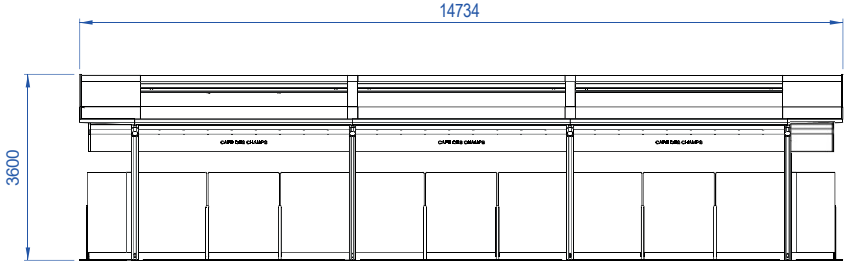

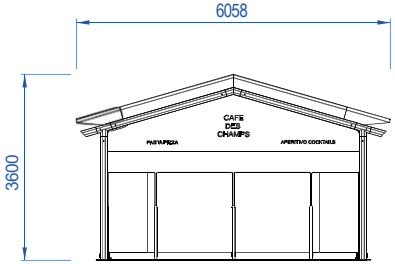

HAUTEUR À AJUSTER EN FONCTION DE LA PENTE SUR SITE
POUR MAINTENIR L'HORIZONTALITÉ DE LA TOITURE.
(VOIR PAGE "GESTION DE LA PENTE")

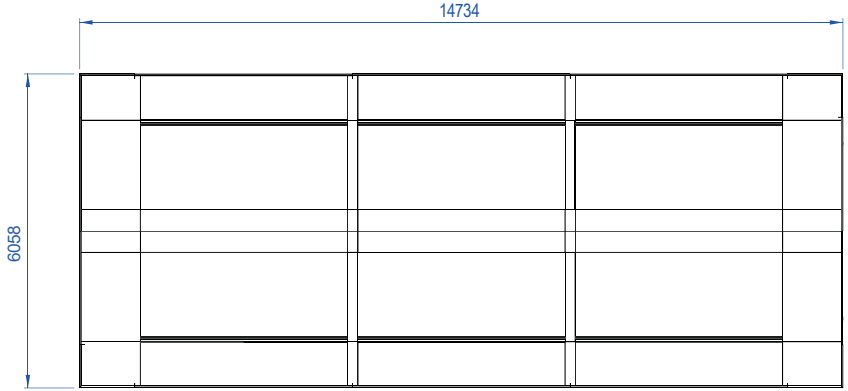

Dossier technique

unité: millimètre

4 MODULES 5 ARCHES

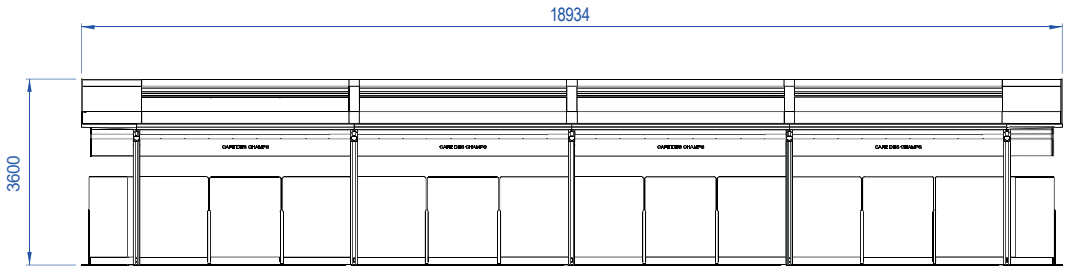

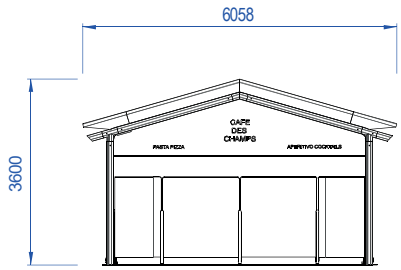

HAUTEUR À AJUSTER EN FONCTION DE LA PENTE SUR SITE
POUR MAINTENIR L'HORIZONTALITÉ DE LA TOITURE.
(VOIR PAGE "GESTION DE LA PENTE")

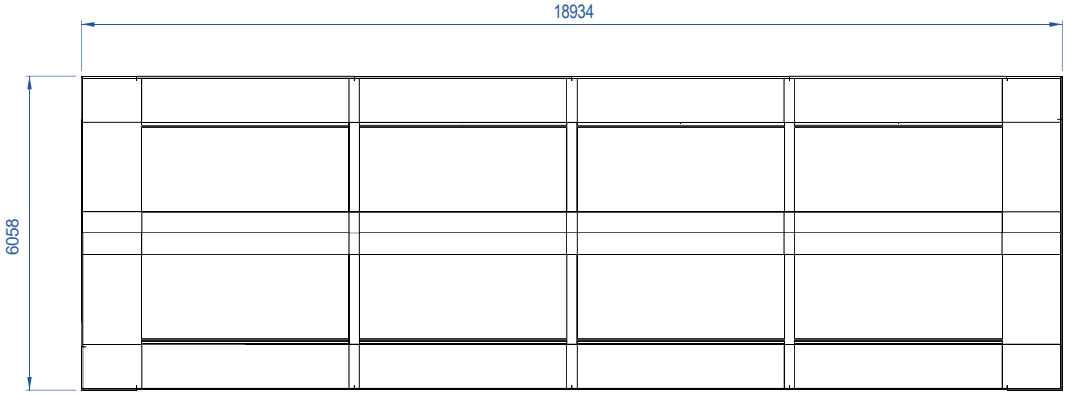

Dossier technique

unité: millimètre

5 MODULES 6 ARCHES

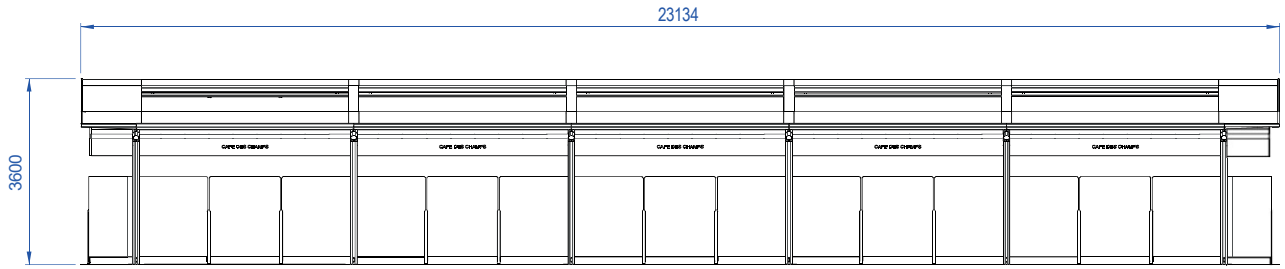

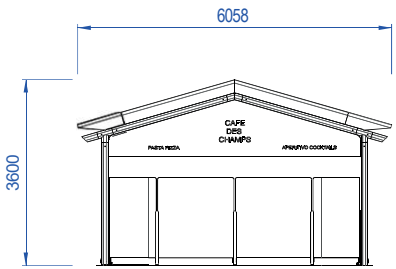

HAUTEUR À AJUSTER EN FONCTION DE LA PENTE SUR SITE
POUR MAINTENIR L'HORIZONTALITÉ DE LA TOITURE.
(VOIR PAGE "GESTION DE LA PENTE")

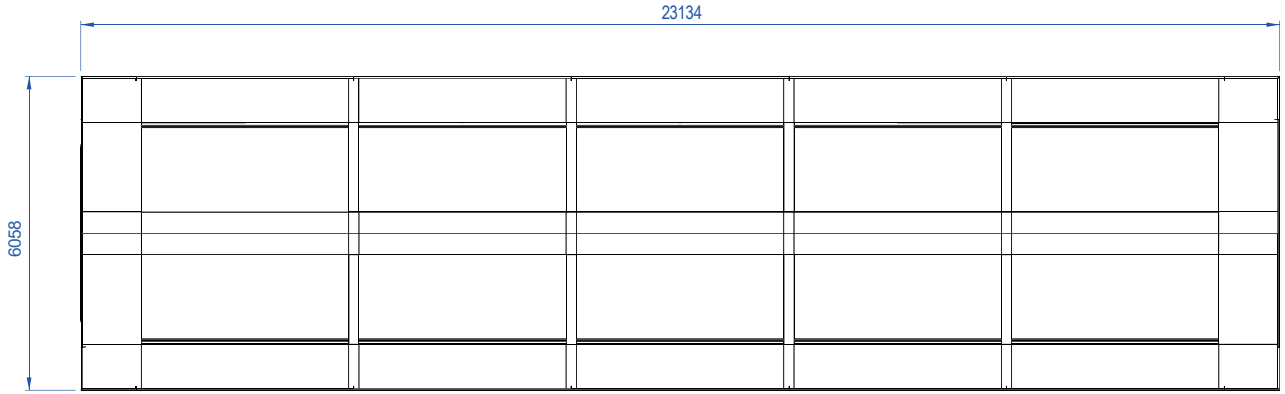

Dossier technique

unité: millimètre

6 MODULES 7 ARCHES

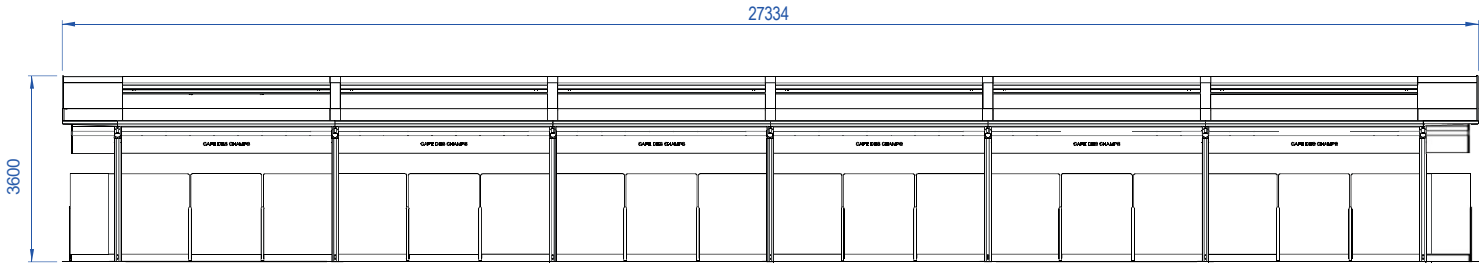

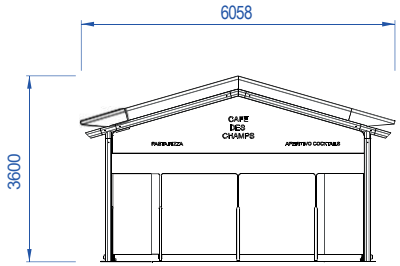

HAUTEUR À AJUSTER EN FONCTION DE LA PENTE SUR SITE
POUR MAINTENIR L'HORIZONTALITÉ DE LA TOITURE.
(VOIR PAGE "GESTION DE LA PENTE")

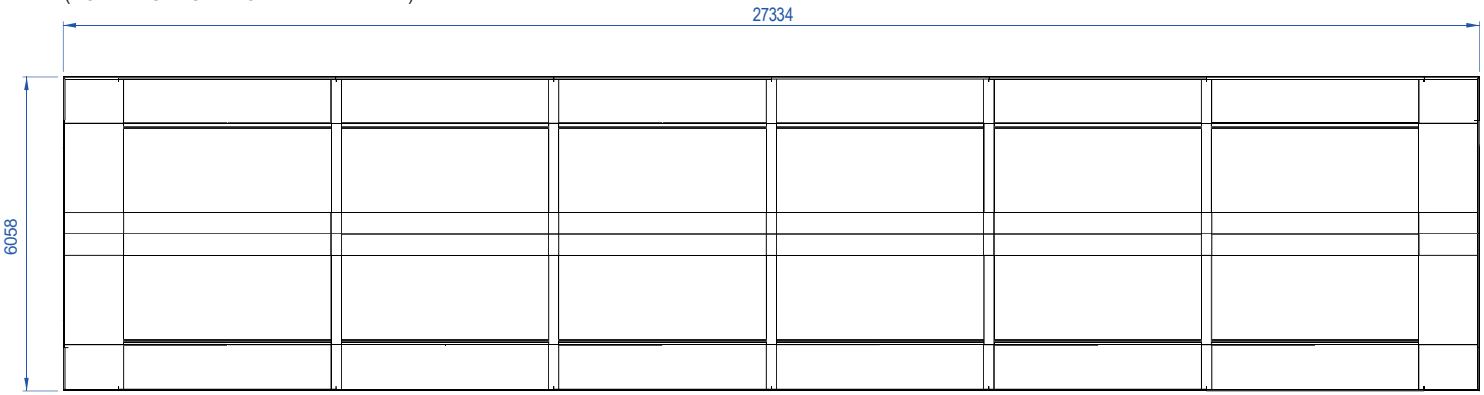

Hauteur des pare-vents vitrés
Gestion de la pente longitudinale

unité: millimètre

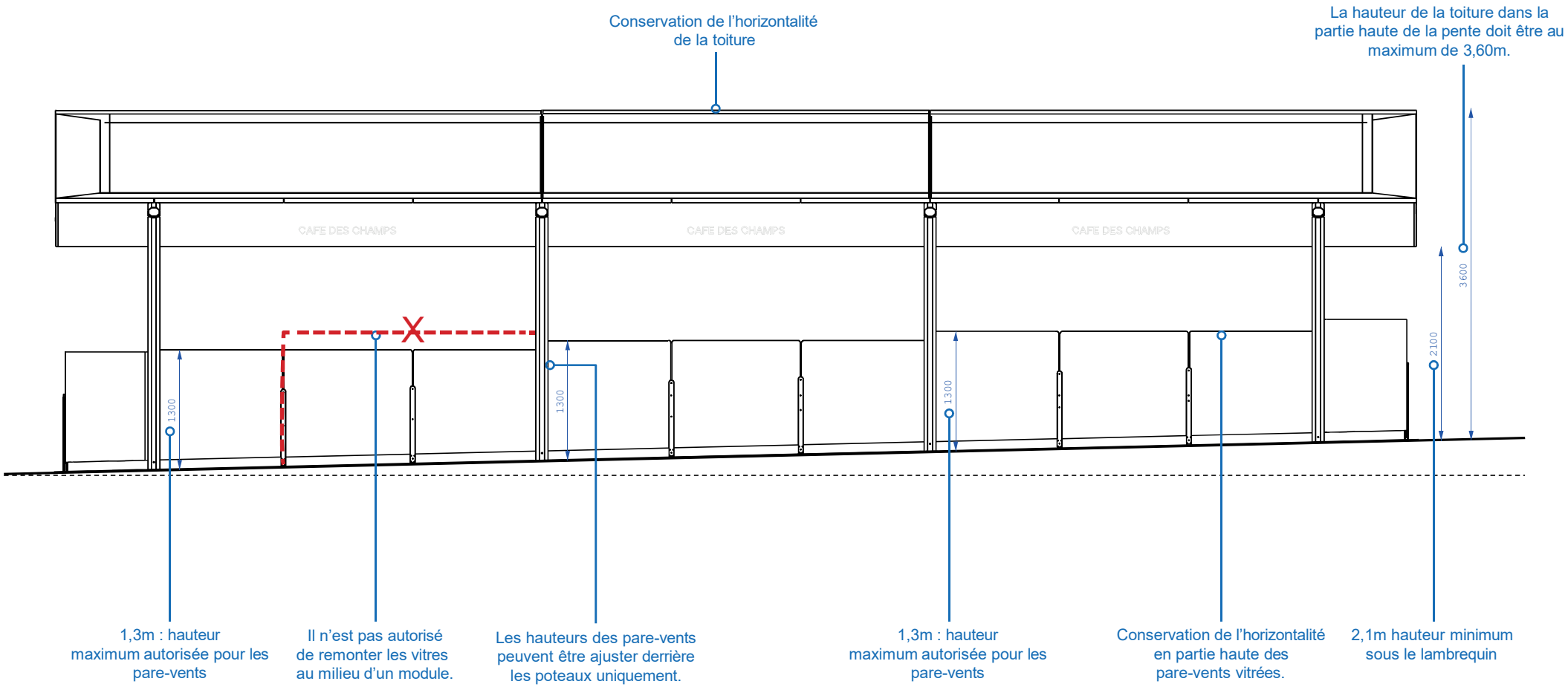

Exemple d'une contre-terrasse de 4 modules

Intégration des contre-terrasses sur l'avenue
Gestion de la pente transversale

unité: millimètre

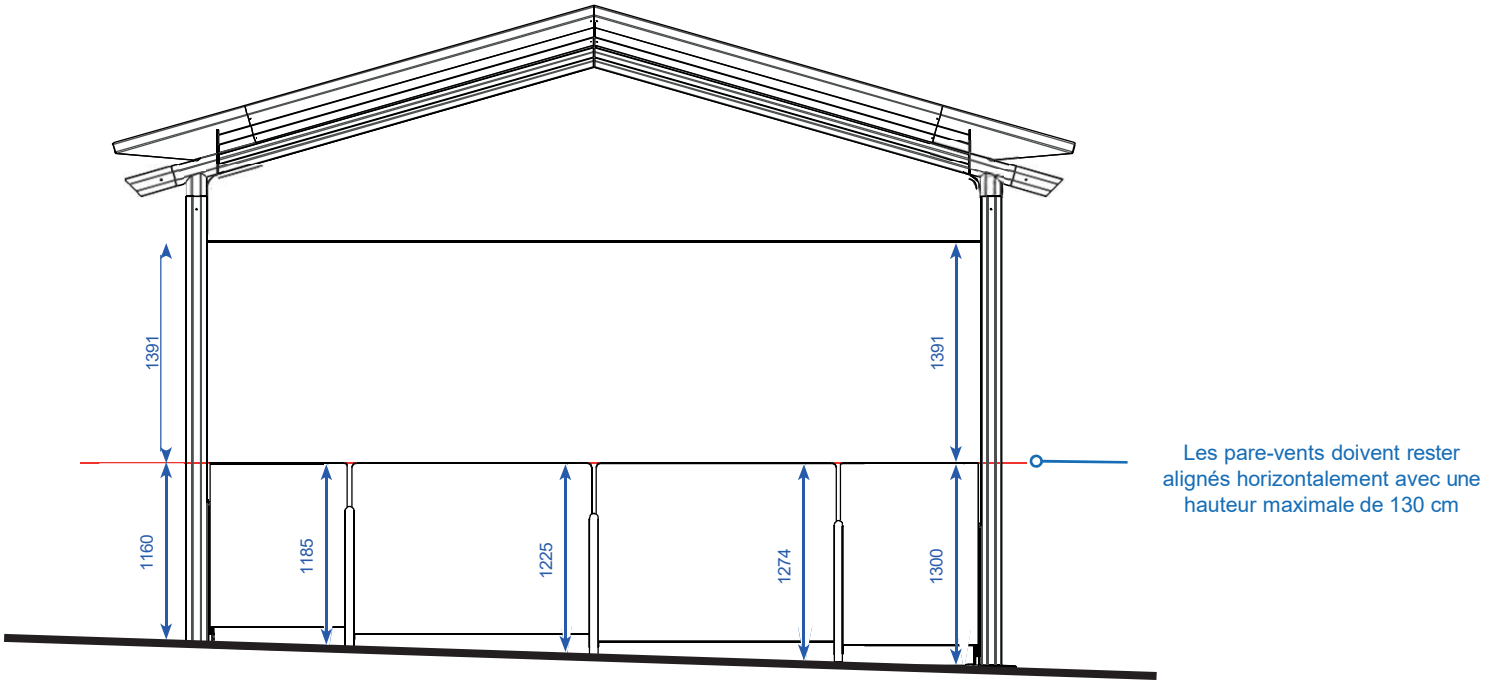

Exemple d'une contre-terrasse de 4 modules

Toiture des contre-terrasses avec des stores intégrés

La structure de la contre-terrasse
doit être fixée dans le sol et avoir une couleur identique pour l'ensemble des contre-terrasses. voir page «matérialité et couleurs de la contre-terrasse»

La toiture et le côté extérieur de la toile de store doivent être de couleur verte. Cette couleur doit être identique pour l'ensemble des contre-terrasses de l'avenue des Champs-Elysées.

Matérialité et couleurs de la contre-terrasse

Couleurs et finitions identiques pour l'ensemble des contre-terrasses

STRUCTURE EN ACIER THERMOLAQUÉE FINITION SABLÉE COULEUR CHAMPAGNE

EXTÉRIEUR DU LAMBREQUIN - TOILE COULEUR IVOIRE CORRESPONDANCE RAL 1015

TOITURE EN ACIER THERMOLAQUÉE RAL 6021, FINITION MAT FINE TEXTURE SABLÉE



SURFACE SUPÉRIEURE DES STORES-TOILE COULEUR VERTE CORRESPONDANCE RAL 6011

Choix d'une couleur pour la personnalisation de l'intérieur des stores



Correspondance des couleurs pour l'ensemble des pièces en métal

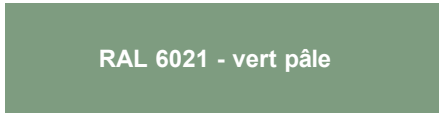

Le choix du coloris intérieur doit se faire parmis les couleurs ci-dessus.

Les pièces métalliques visibles sous les stores (cadre du store, rail du store, spots) doivent être sélectionnés dans la liste des couleurs ci-dessus et doivent correspondre à la teinte du store.

Matérialité de la contre-terrasse

TOITURE EN ACIER
THERMOLAQUÉ
RAL 6021 TEXTURE SABLÉE

INTÉRIEUR DE LA TOILE DE STORE
COULEUR AUX CHOIX DES EXPLOITANTS PARMIS LES COULEURS AUTORISÉES CI-CONTRE.
PAS DE MÉLANGE POSSIBLE AU SEIN D'UNE MÊME CONTRE-TERRASSE

EXTÉRIEUR TOILE DE STORE
(LAMBREQUIN):
COULEUR IVOIRE, RAL 1015



PLATINE DE SOL
ACIER THERMOLAQUÉ
FINITION SABLÉ
COULEUR CHAMPAGNE

STRUCTURE OCTOGONALE
ACIER THERMOLAQUÉ
FINITION SABLÉE
COULEUR CHAMPAGNE

EXTÉRIEUR TOILE DE STORE
(LAMBREQUIN):
COULEUR IVOIRE, RAL 1015

EXTERIEUR DE LA TOILE DE STORE
COULEUR VERT RESEDA
CORRESPONDANCE RAL 6011

TOITURE EN ACIER
THERMOLAQUÉ
RAL 6021 TEXTURE SABLÉE



EXTÉRIEUR TOILE DE STORE
(LAMBREQUIN):
COULEUR IVOIRE, RAL 1015

POTEAUX DES PARE-VENTS VITRÉS
EN ACIER THERMOLAQUÉ
FINITION SABLÉE
COULEUR CHAMPAGNE

VERRE EXTRA-CLAIR
TRAITEMENT ANTI-REFLET

Position du logo et des mentions complémentaires

Le logo doit s'inscrire au maximum dans la zone représenté en pointillés rouge.

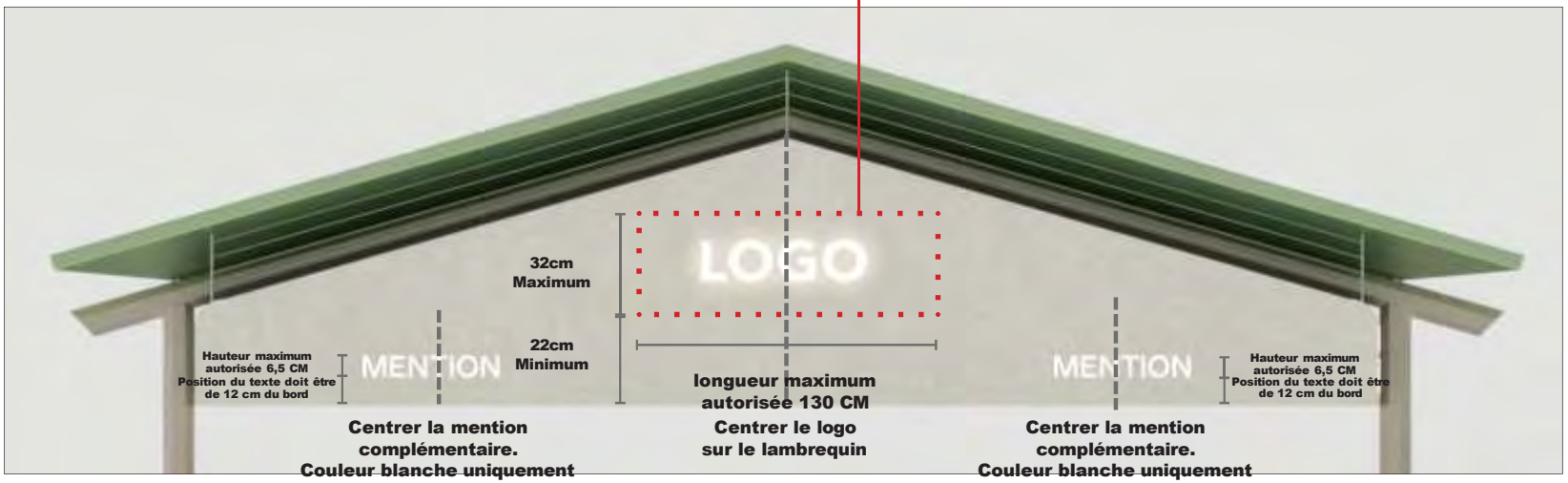

POUR L'ENSEMBLE DES ECRITURES DES MENTIONS COMPLEMENTAIRES

TYGRAPHIE TELKA MEDIUM

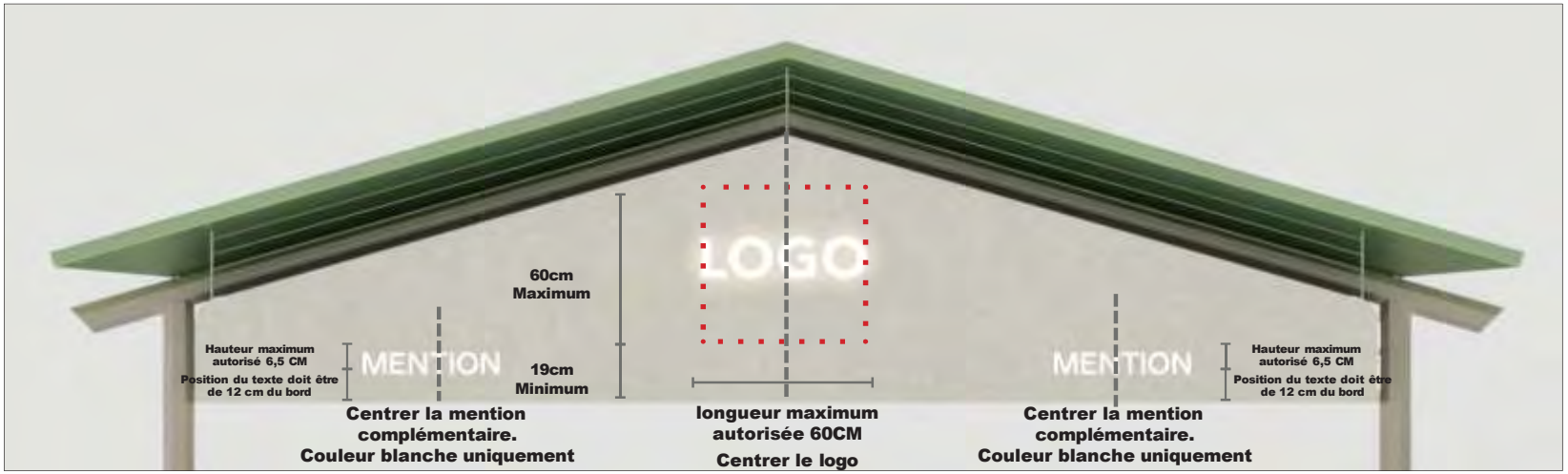

POUR L'ENSEMBLE DES ECRITURES DES MENTIONS COMPLEMENTAIRES

TYGRAPHIE TELKA MEDIUM



Logo Blanc

Logo lumineux / Température de couleur de l'éclairage : 2700K°

Logo noir

Logo argenté ou doré

Position du logo et des mentions complémentaires

Les mentions complémentaires peuvent être lumineuses (2700K) ou blanches.
Les logos doivent être centrés entre les poteaux et les mentions complémentaires doivent être centrées entre les logos et les poteaux. Le hauteur maximale des mentions complémentaires est de 6,5cm
La hauteur maximale des Logos est de 8 cm
Les logos et mentions complémentaires doivent être blanches

Mentions complémentaires blanches uniquement

TELKA

TYGRAPHIE TELKA MEDIUM POUR L'ENSEMBLE DES ECRITURES DES MENTIONS COMPLEMENTAIRES

Collection Rotin / Cannage

Motif et Cannage

Toile de store correspondante

Couleur dominante

Raucord rouge rubis Pantone 188

Rilsan Carmin

Motif de cannage - Victoria

Couleur de motif

Raucord Blanc

Rilsan Blanc

Toile de store correspondante

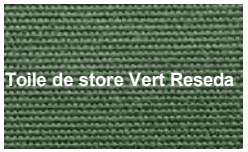

Couleur dominante

Raucord vert tendre Pantone 577

Rilsan vert jade Pantone 5787

Motif de cannage - Victoria



Couleur de motif

Raucord Blanc

Rilsan Blanc

Toile de store correspondante

Couleur dominante

Raucord Taupe

Rilsan Mastic Pantone 400

Motif de cannage - Victoria



Couleur de motif

Raucord Blanc

Toile de store correspondante

Couleur dominante

Raucord bleu outremer Pantone 534

Rilsan bleu marine Pantone 539

Motif de cannage - Victoria

Couleur de motif

Raucord Blanc

Rilsan Blanc

Toile de store correspondante

Couleur dominante

Raucord noir Pantone Black C.

Rilsan noir Pantone 429

Motif de cannage - Victoria



Couleur de motif

Raucord Blanc

Rilsan Blanc

Couleurs du mobilier en métal

Toile de store correspondant - rouge pourpre

43 Rouge Piment

Toile de store correspondant - bleu nuit

92 Bleu Abysse

Toile de store correspondant - vert reseda

82 Vert Cactus

Toile de store correspondant - noire

47 Carbone

Toile de store correspondant - ivoire

A5 Gris Argile

Table carrée ou ronde

Table carrée ou ronde

Plateau au choix du restaurateur
(bois, tôle émaillé, stratifiés ou en marbre)

Cerclage en moulure brossé
Finition laiton

Piétement tripode en fonte d'aluminium
Finition poli, couleur noire

Plateau aspect marbre

Plateau aspect bois

Stratifié coloré

Plateau émaillé

RAL 1015 Ivoire clair	RAL 6021 Vert pâle	RAL 3004 Rouge Pourpre	RAL 5013 Bleu Cobalt	RAL 9005 Noir foncé

La couleur des plateaux émaillés ou stratifiés (couleur RAL) doivent correspondre à la couleur des toiles de store choisie pour l'intérieur des contre-terrasses ou être blancs, finition marbre ou bois.