
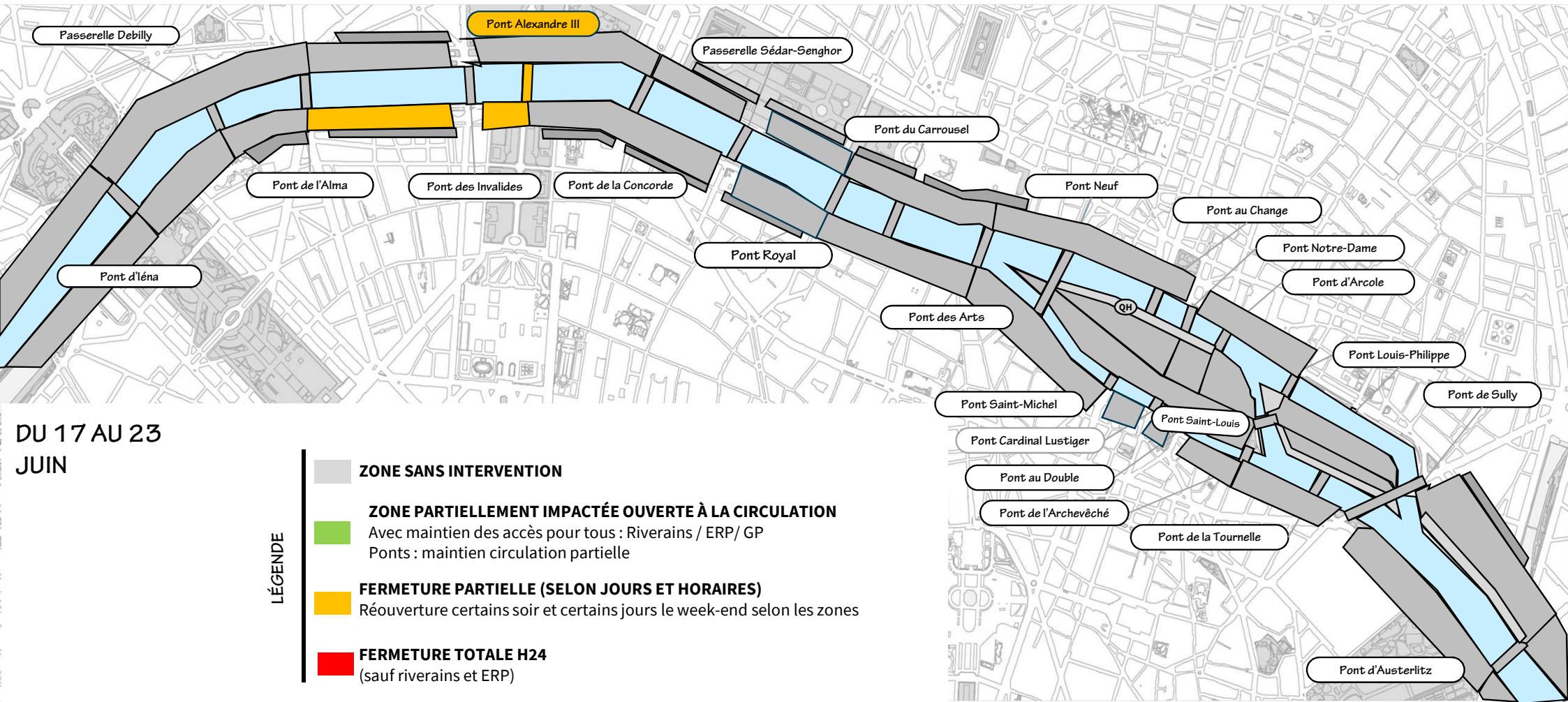


# TYPLOGIE D'ESPACES CONCERNÉS





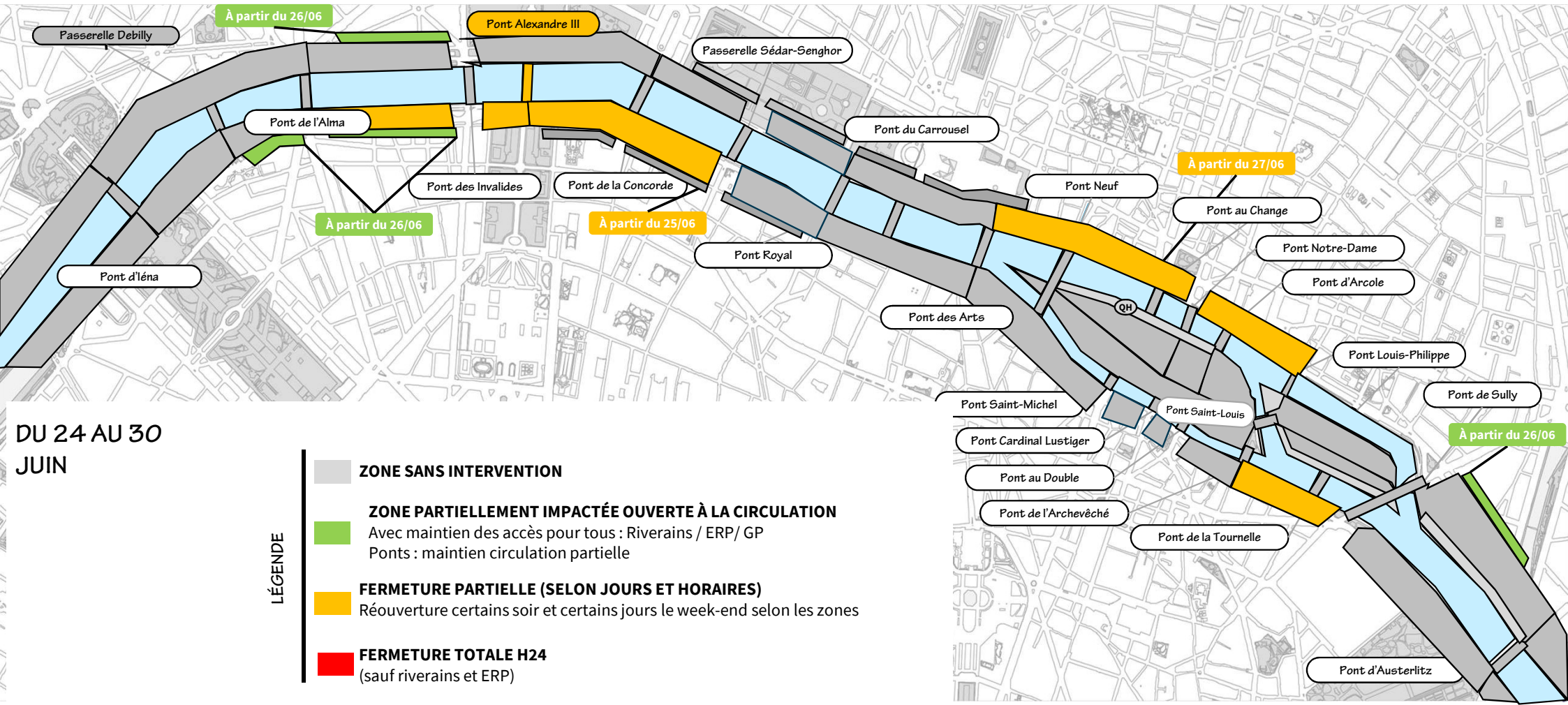
**DU 17 AU 23  
JUN**

**LÉGENDE**


- ZONE SANS INTERVENTION**
- ZONE PARTIELLEMENT IMPACTÉE OUVERTE À LA CIRCULATION**  
Avec maintien des accès pour tous : Riverains / ERP / GP  
Ponts : maintien circulation partielle
- FERMETURE PARTIELLE (SELON JOURS ET HORAIRES)**  
Réouverture certains soir et certains jours le week-end selon les zones
- FERMETURE TOTALE H24**  
(sauf riverains et ERP)

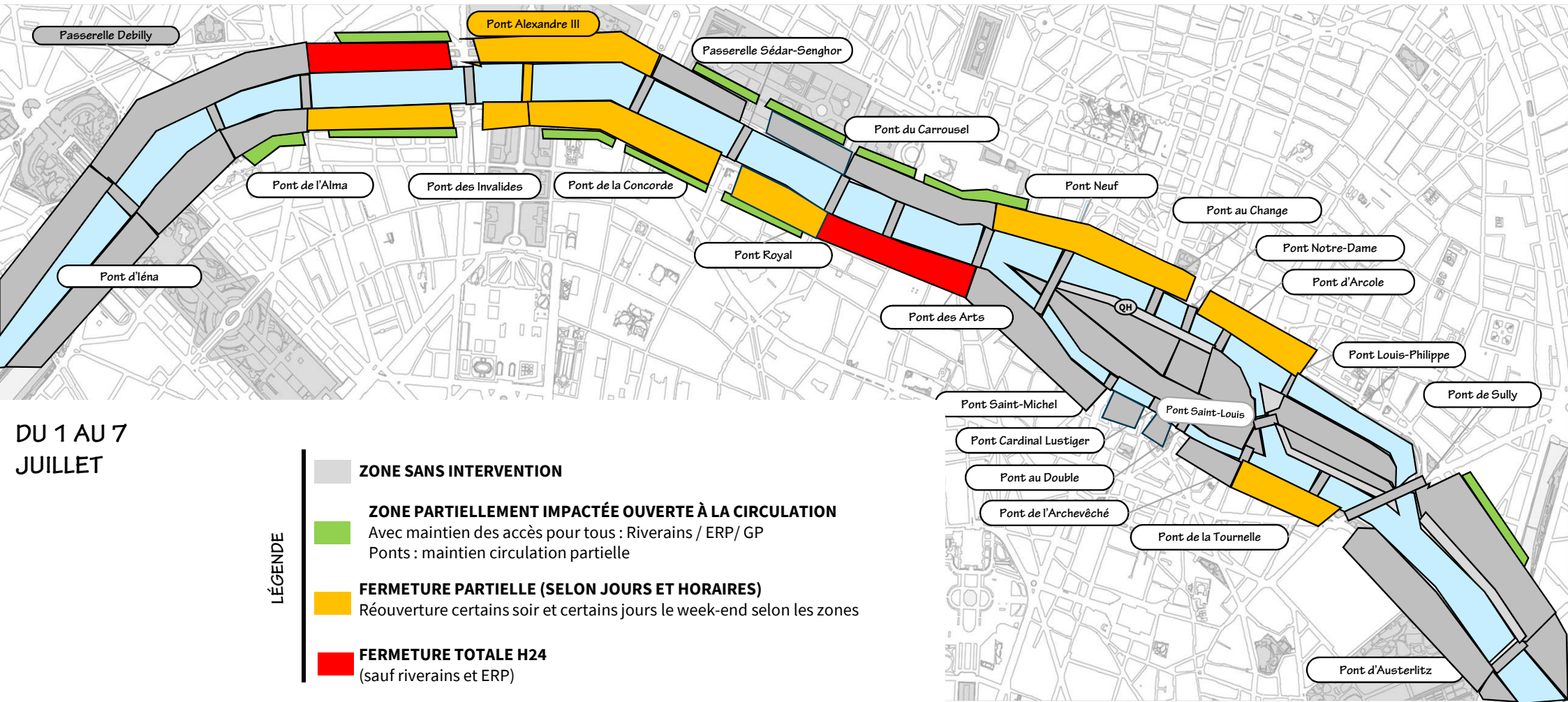
JUN			JUILLET									
S25 du 17 au 23	S26 du 24 au 30	S27 du 1 au 7	S 28 du 8 au 14	S 29 du 15 au 18	V 19	S 20	D 21	L22	M 23	M 24	J 25	V 26





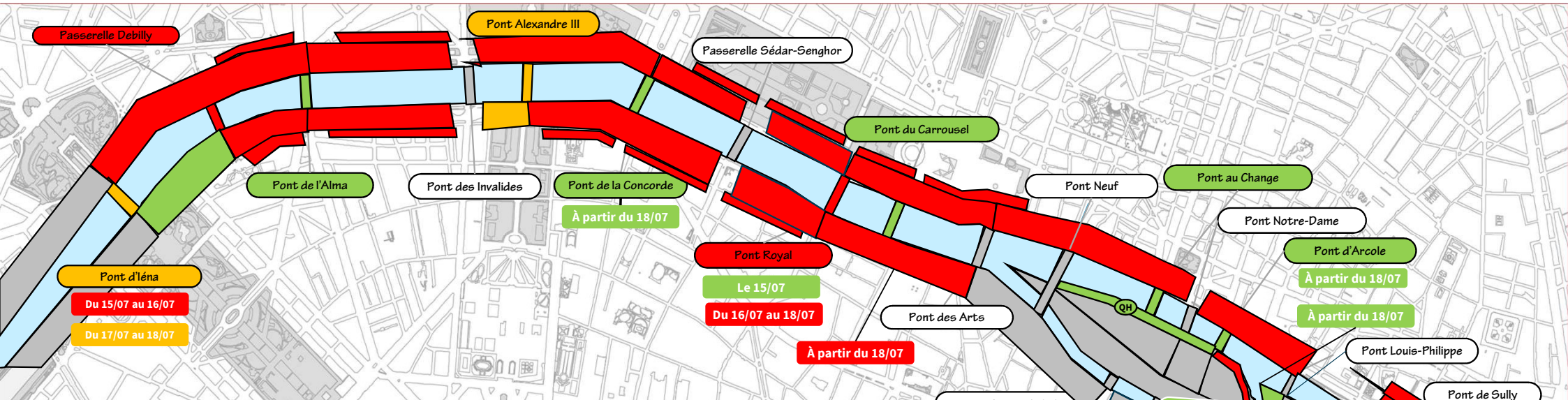
JUIN			JUILLET									
S25	S26	S27	S 28	S 29	V 19	S 20	D 21	L22	M 23	M 24	J 25	V 26
du 17 au 23	du 24 au 30	du 1 au 7	du 8 au 14	du 15 au 18								





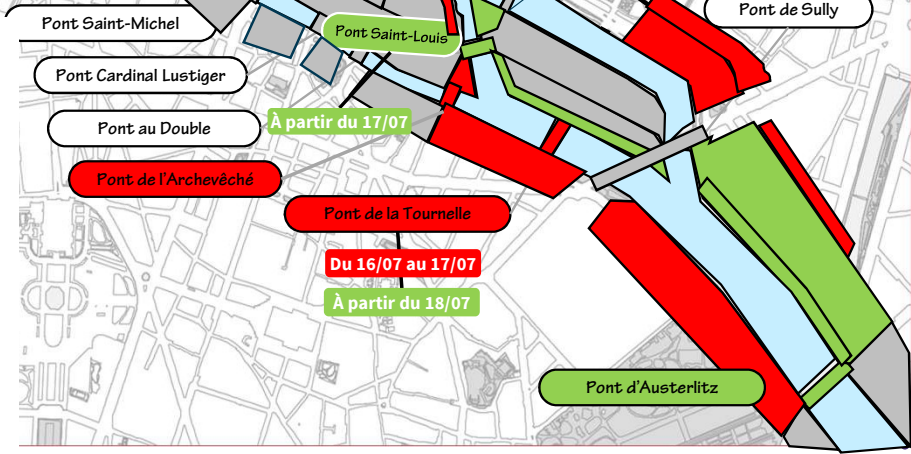
JUIN			JUILLET									
S25	S26	S27	S28	S29	V19	S20	D21	L22	M23	M24	J25	V26
du 17 au 23	du 24 au 30	du 1 au 7	du 8 au 14	du 15 au 18								






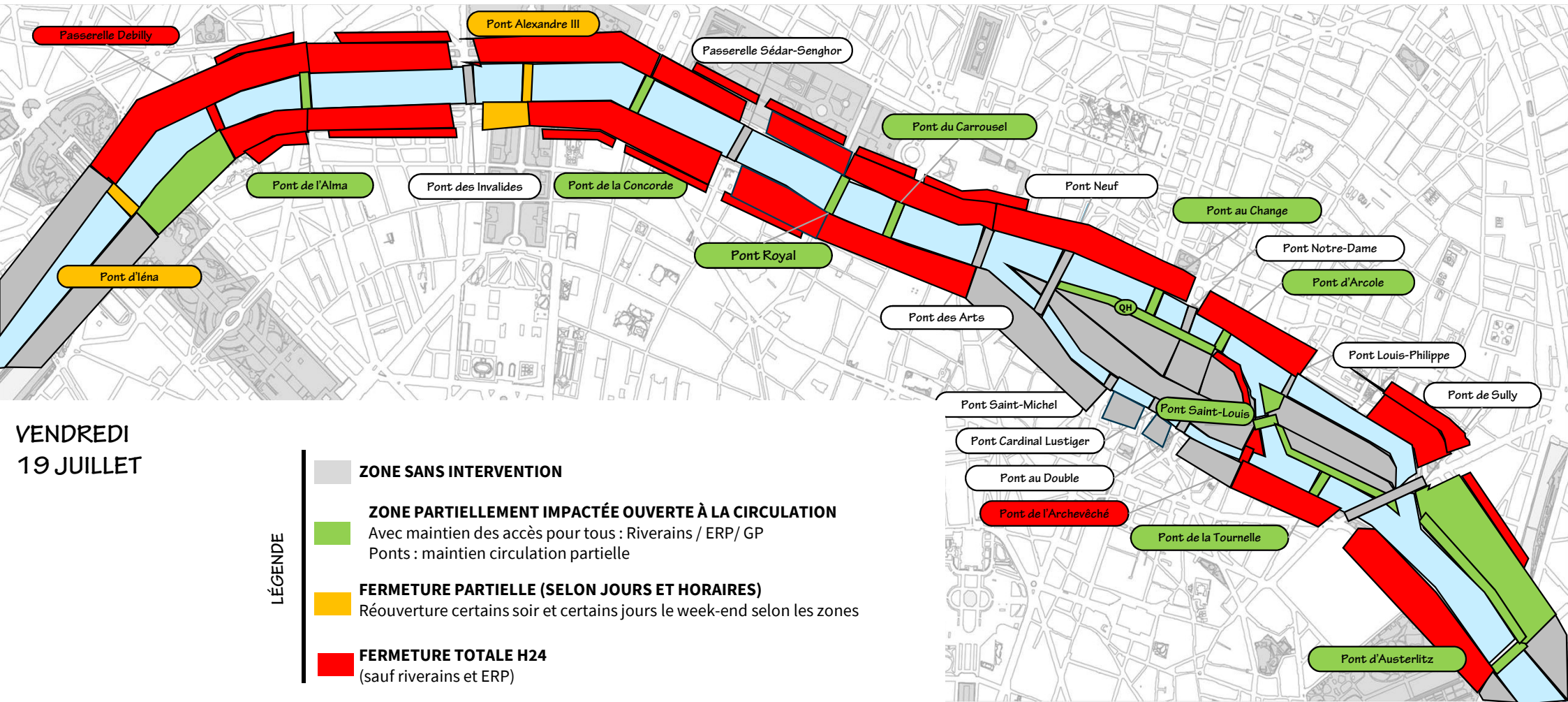
**DU 15 AU 18 JUILLET**

- LÉGENDE**
- ZONE SANS INTERVENTION**
  - ZONE PARTIELLEMENT IMPACTÉE OUVERTE À LA CIRCULATION**  
Avec maintien des accès pour tous : Riverains / ERP / GP  
Ponts : maintien circulation partielle
  - FERMETURE PARTIELLE (SELON JOURS ET HORAIRES)**  
Réouverture certains soir et certains jours le week-end selon les zones
  - FERMETURE TOTALE H24**  
(sauf riverains et ERP)



JUIN				JUILLET												
S25	S26	S27	S28	S29	V 19	S 20	D 21	L22	M 23	M 24	J 25	V 26				
du 17 au 23	du 24 au 30	du 1 au 7	du 8 au 14	du 15 au 18												





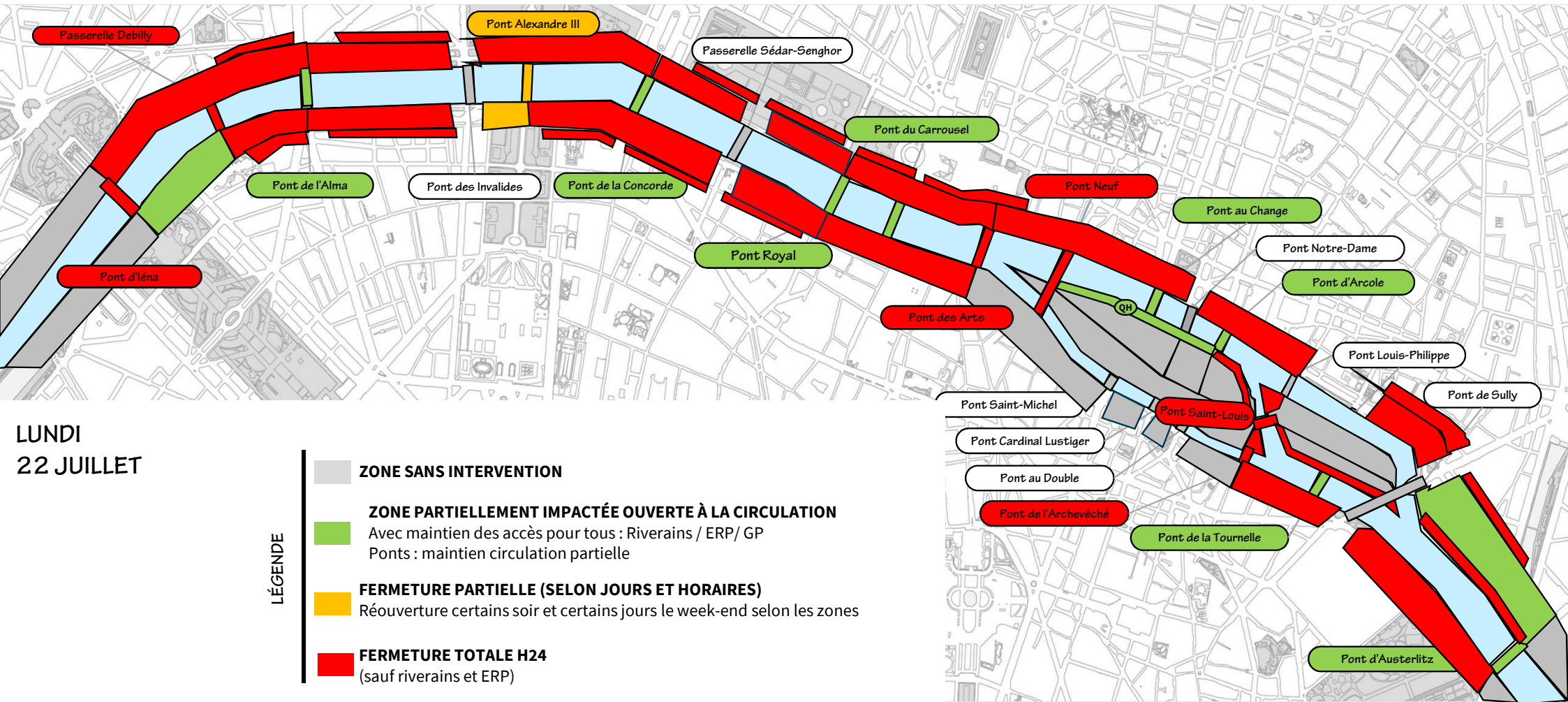
**VENDREDI  
 19 JUILLET**

LÉGENDE

- ZONE SANS INTERVENTION**
- ZONE PARTIELLEMENT IMPACTÉE OUVERTE À LA CIRCULATION**  
Avec maintien des accès pour tous : Riverains / ERP / GP  
Ponts : maintien circulation partielle
- FERMETURE PARTIELLE (SELON JOURS ET HORAIRES)**  
Réouverture certains soir et certains jours le week-end selon les zones
- FERMETURE TOTALE H24**  
(sauf riverains et ERP)

JUIN			JUILLET									
S25	S26	S27	S 28	S 29	V 19	S 20	D 21	L22	M 23	M 24	J 25	V 26
du 17 au 23	du 24 au 30	du 1 au 7	du 8 au 14	du 15 au 18								





LUNDI  
22 JUILLET

LÉGENDE

- ZONE SANS INTERVENTION**
- ZONE PARTIELLEMENT IMPACTÉE OUVERTE À LA CIRCULATION**  
Avec maintien des accès pour tous : Riverains / ERP / GP  
Ponts : maintien circulation partielle
- FERMETURE PARTIELLE (SELON JOURS ET HORAIRES)**  
Réouverture certains soir et certains jours le week-end selon les zones
- FERMETURE TOTALE H24**  
(sauf riverains et ERP)

JUIN			JUILLET									
S25	S26	S27	S28	S29	V 19	S 20	D 21	L22	M 23	M 24	J 25	V 26
du 17 au 23	du 24 au 30	du 1 au 7	du 8 au 14	du 15 au 18								



