



PLANNING MONTAGE DES QUAIS ET DES PONTS CER1

1ER JUIN 2024




LÉGENDE – FERMETURE DES QUAIS HAUTS*, QUAIS BAS* ET PONTS*

LÉGENDE

 ZONE SANS INTERVENTION

 ZONE PARTIELLEMENT IMPACTÉE OUVERTE À LA CIRCULATION

Avec maintien des accès pour tous : Riverains / Etablissements recevant du public (ERP) / Grand public (GP)
Ponts : maintien circulation partielle






 FERMETURE PARTIELLE (SELON JOURS ET HORAIRES)

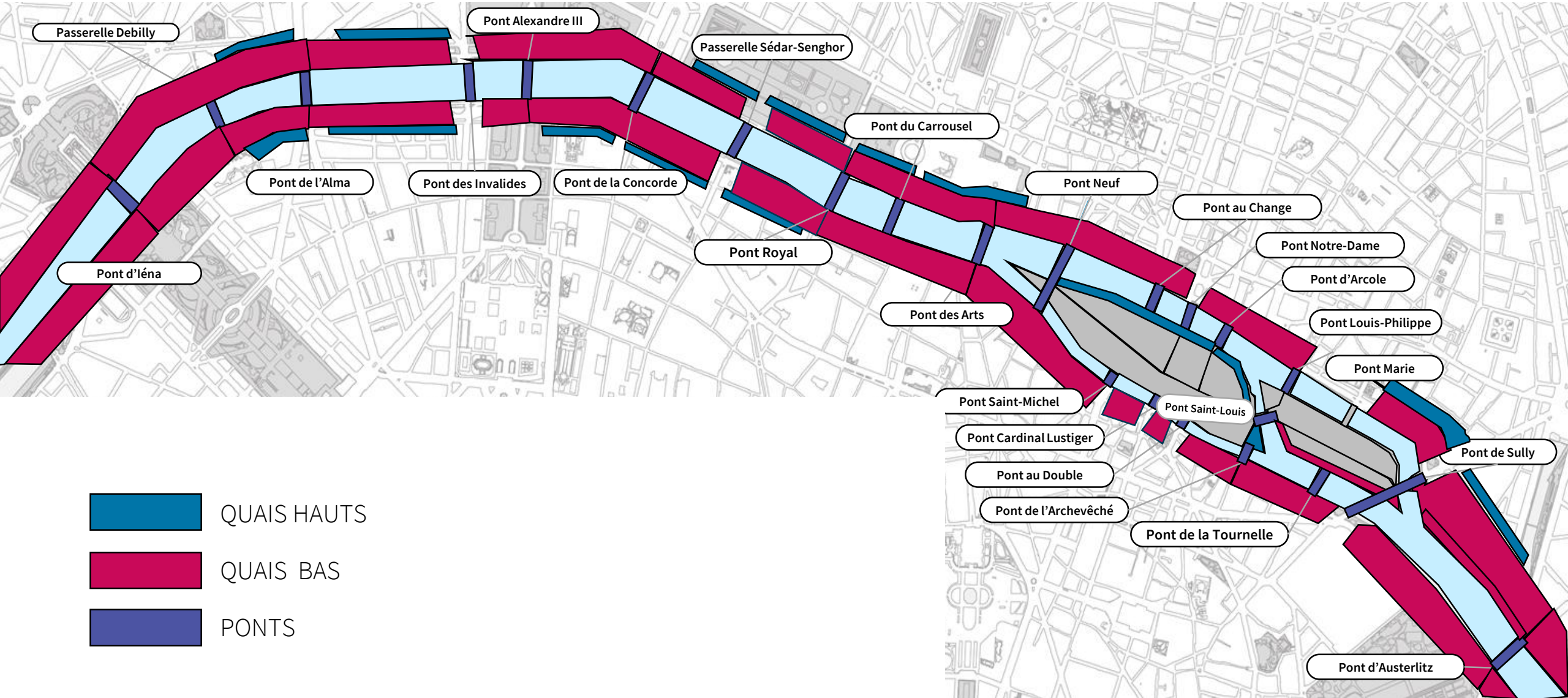
Réouverture certains soirs et certains jours le week-end selon les zones

 FERMETURE TOTALE H24


(sauf riverains et ERP)

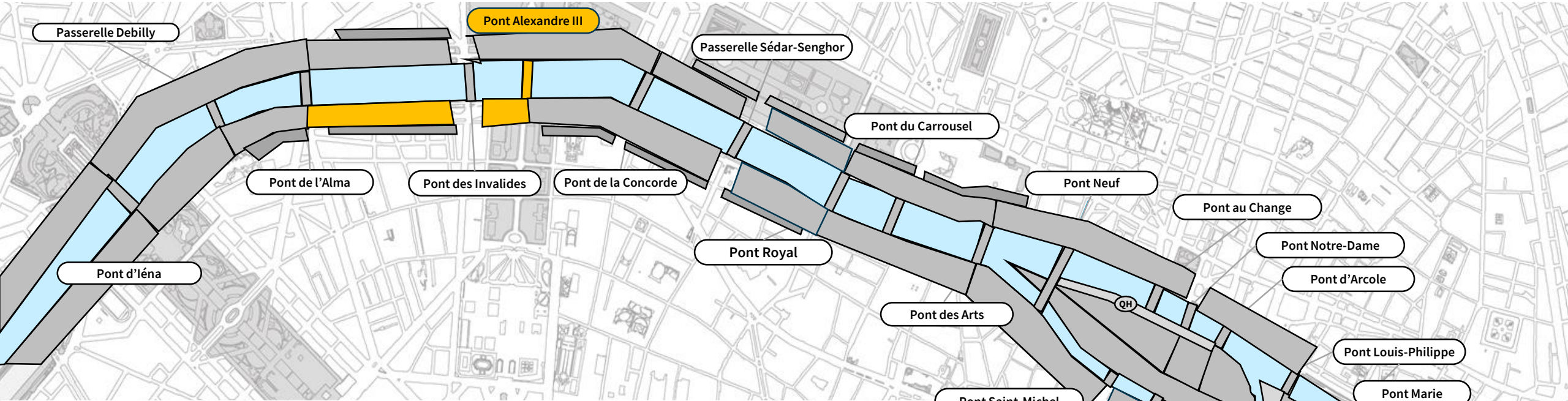
PARIS 2024

	Riverain (piéton) 	ERP activité récréative (personnel et clients) 	Piéton 	Usager mobilité douce (vélo, cargo compris,...) 	Véhicule motorisé (2 et 4 roues) 
Quais hauts	Accès maintenu Accès maintenu Accès maintenu Accès maintenu	Accès maintenu Accès maintenu Accès maintenu Accès maintenu	Accès maintenu Accès maintenu Accès maintenu sur certains horaires uniquement Aucun accès autorisé	Accès maintenu Accès maintenu pied à terre sur certains horaires Accès maintenu pied à terre sur certains horaires Aucun accès autorisé	Accès maintenu Aucun accès (hors livraisons ERP) Aucun accès (hors livraisons ERP) Aucun accès autorisé
Quais bas	Accès maintenu Accès maintenu Accès maintenu Accès maintenu	Accès maintenu Accès maintenu Accès maintenu Accès maintenu	Accès maintenu Accès maintenu Accès maintenu sur certains jours et horaires uniquement Aucun accès autorisé	Accès maintenu Accès maintenu pied à terre sur certains horaires Accès maintenu pied à terre sur certains jours et horaires Aucun accès autorisé	Accès maintenu Aucun accès (hors livraisons ERP) Aucun accès (hors livraisons ERP) Aucun accès autorisé
Ponts	Sans objet	Sans objet	Accès maintenu Accès maintenu sur certains horaires Accès maintenu Aucun accès autorisé	Accès maintenu Accès maintenu pied à terre sur certains horaires Accès maintenu pied à terre Aucun accès autorisé	Accès maintenu Accès maintenu Accès possible selon horaires et jours Aucun accès autorisé



TYPLOGIE D'ESPACES CONCERNÉS

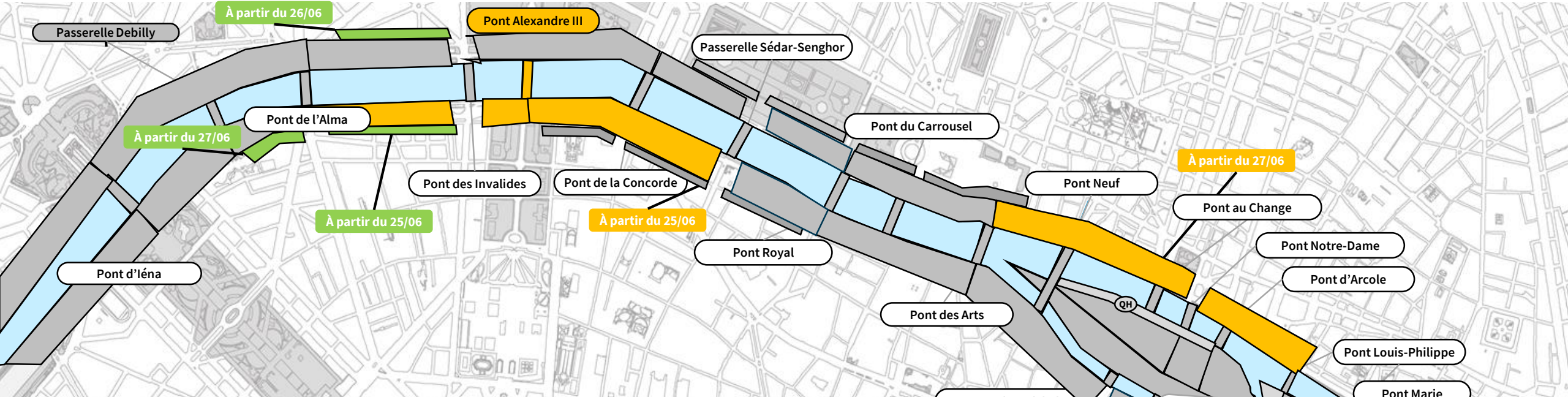




DU 17 AU 23 JUIN

- LÉGENDE**
- ZONE SANS INTERVENTION**
 - ZONE PARTIELLEMENT IMPACTÉE OUVERTE À LA CIRCULATION**
Avec maintien des accès pour tous : Riverains / Etablissements recevant du public (ERP) / Grand public (GP)
Ponts : maintien circulation partielle
 - FERMETURE PARTIELLE (SELON JOURS ET HORAIRES)**
Réouverture certains soir et certains jours le week-end selon les zones
 - FERMETURE TOTALE H24**
(sauf riverains et ERP)

JUIN				JUILLET								
S25 du 17 au 23	S26 du 24 au 30	S27 du 1 au 7	S 28 du 8 au 14	S 29 du 15 au 18	V 19	S 20	D 21	L22	M 23	M 24	J 25	V 26




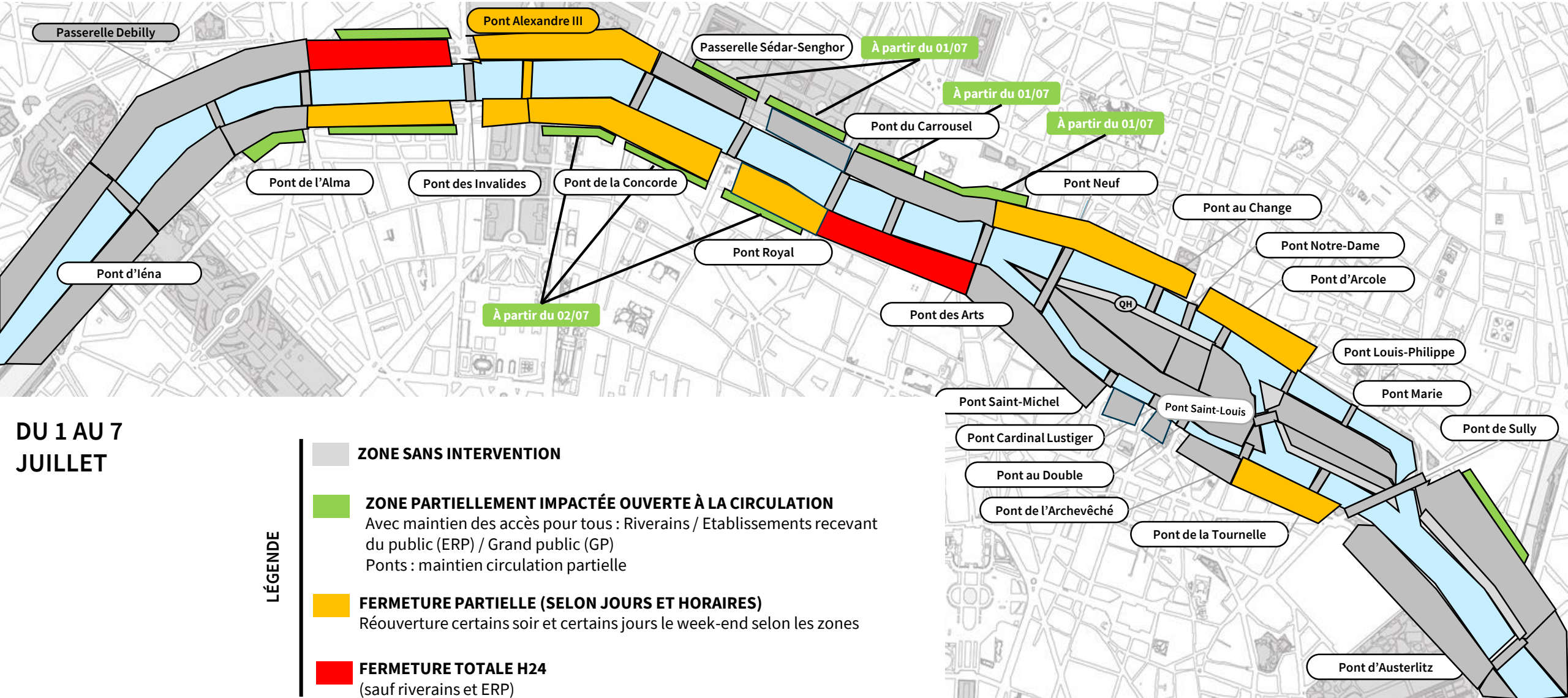
DU 24 AU 30 JUIN

LÉGENDE

- ZONE SANS INTERVENTION**
- ZONE PARTIELLEMENT IMPACTÉE OUVERTE À LA CIRCULATION**
Avec maintien des accès pour tous : Riverains / Etablissements recevant du public (ERP) / Grand public (GP)
Ponts : maintien circulation partielle
- FERMETURE PARTIELLE (SELON JOURS ET HORAIRES)**
Réouverture certains soir et certains jours le week-end selon les zones
- FERMETURE TOTALE H24**
(sauf riverains et ERP)

JUIN				JUILLET								
S25 du 17 au 23	S26 du 24 au 30	S27 du 1 au 7	S 28 du 8 au 14	S 29 du 15 au 18	V 19	S 20	D 21	L22	M 23	M 24	J 25	V 26






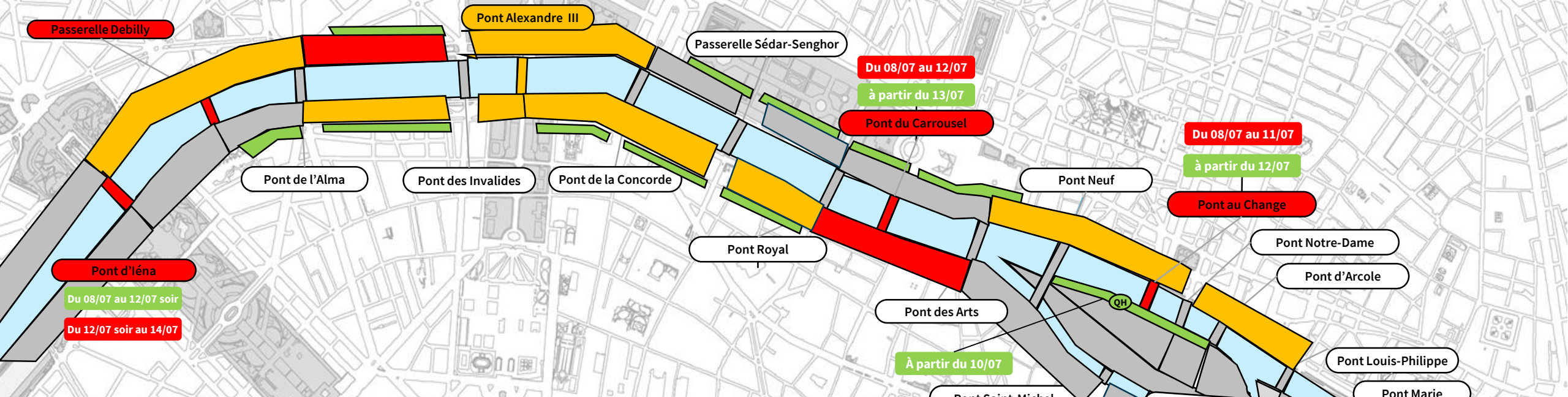
**DU 1 AU 7
JUILLET**

LÉGENDE

- ZONE SANS INTERVENTION**
- ZONE PARTIELLEMENT IMPACTÉE OUVERTE À LA CIRCULATION**
Avec maintien des accès pour tous : Riverains / Etablissements recevant du public (ERP) / Grand public (GP)
Ponts : maintien circulation partielle
- FERMETURE PARTIELLE (SELON JOURS ET HORAIRES)**
Réouverture certains soir et certains jours le week-end selon les zones
- FERMETURE TOTALE H24**
(sauf riverains et ERP)

JUIN			JUILLET									
S25	S26	S27	S 28	S 29	V 19	S 20	D 21	L22	M 23	M 24	J 25	V 26
du 17 au 23	du 24 au 30	du 1 au 7	du 8 au 14	du 15 au 18								

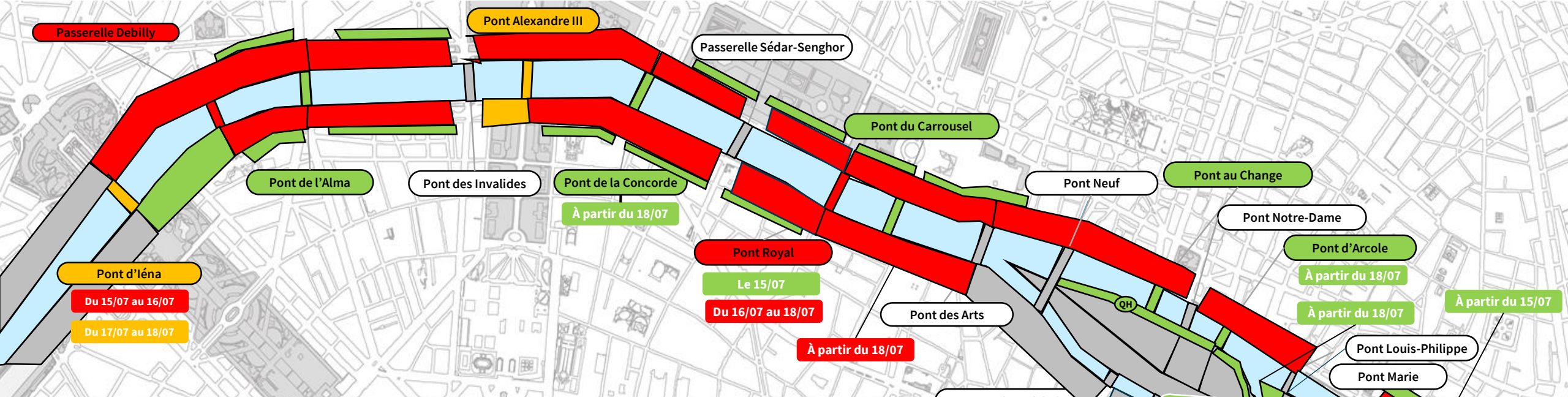




DU 8 AU 14 JUILLET

- LÉGENDE**
- ZONE SANS INTERVENTION**
 - ZONE PARTIELLEMENT IMPACTÉE OUVERTE À LA CIRCULATION**
Avec maintien des accès pour tous : Riverains / Etablissements recevant du public (ERP) / Grand public (GP)
Ponts : maintien circulation partielle
 - FERMETURE PARTIELLE (SELON JOURS ET HORAIRES)**
Réouverture certains soir et certains jours le week-end selon les zones
 - FERMETURE TOTALE H24**
(sauf riverains et ERP)

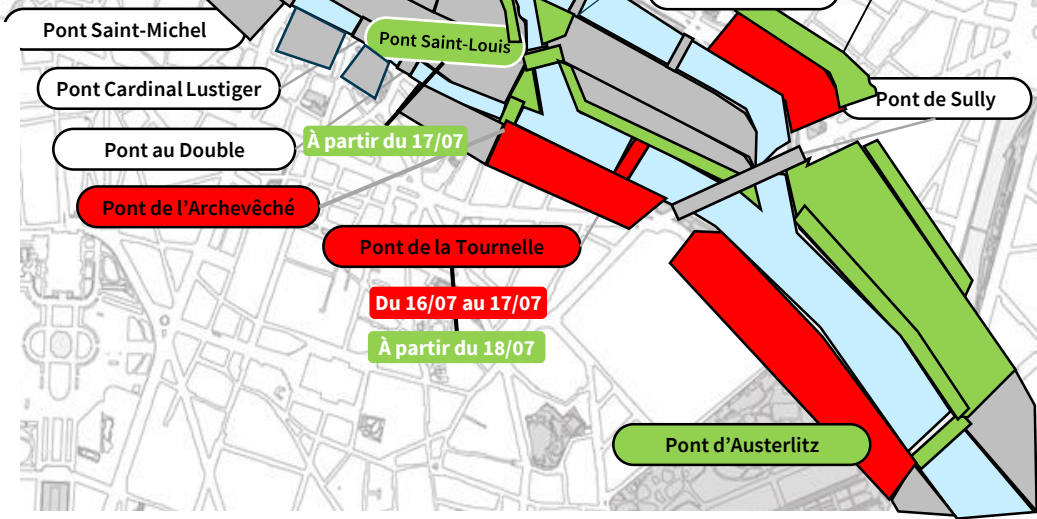
JUIN			JUILLET									
S25	S26	S27	S 28	S 29	V 19	S 20	D 21	L22	M 23	M 24	J 25	V 26
du 17 au 23	du 24 au 30	du 1 au 7	du 8 au 14	du 15 au 18								




DU 15 AU 17 JUILLET

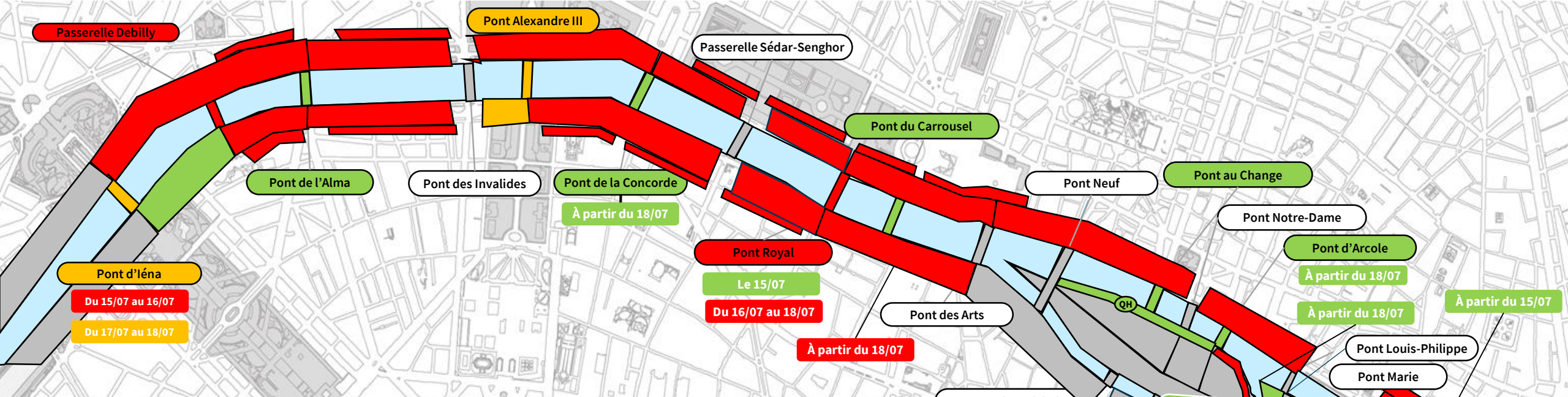
LÉGENDE

- ZONE SANS INTERVENTION**
- ZONE PARTIELLEMENT IMPACTÉE OUVERTE À LA CIRCULATION**
Avec maintien des accès pour tous : Riverains / Etablissements recevant du public (ERP) / Grand public (GP)
Ponts : maintien circulation partielle
- FERMETURE PARTIELLE (SELON JOURS ET HORAIRES)**
Réouverture certains soir et certains jours le week-end selon les zones
- FERMETURE TOTALE H24**
(sauf riverains et ERP)



JUIN			JUILLET									
S25	S26	S27	S 28	S 29	V 19	S 20	D 21	L22	M 23	M 24	J 25	V 26
du 17 au 23	du 24 au 30	du 1 au 7	du 8 au 14	du 15 au 18								



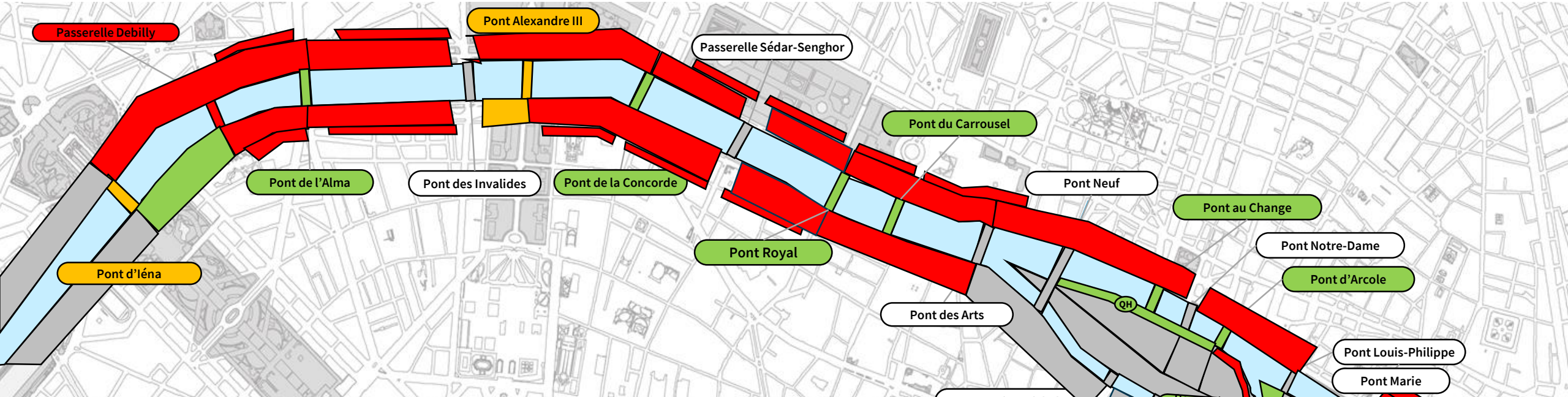


JEUDI 18 JUILLET

LÉGENDE

- ZONE SANS INTERVENTION**
- ZONE PARTIELLEMENT IMPACTÉE OUVERTE À LA CIRCULATION**
Avec maintien des accès pour tous : Riverains / Etablissements recevant du public (ERP) / Grand public (GP)
Ponts : maintien circulation partielle
- FERMETURE PARTIELLE (SELON JOURS ET HORAIRES)**
Réouverture certains soir et certains jours le week-end selon les zones
- FERMETURE TOTALE H24**
(sauf riverains et ERP)


JUIN			JUILLET									
S25	S26	S27	S 28	S 29	V 19	S 20	D 21	L22	M 23	M 24	J 25	V 26
du 17 au 23	du 24 au 30	du 1 au 7	du 8 au 14	du 15 au 18								

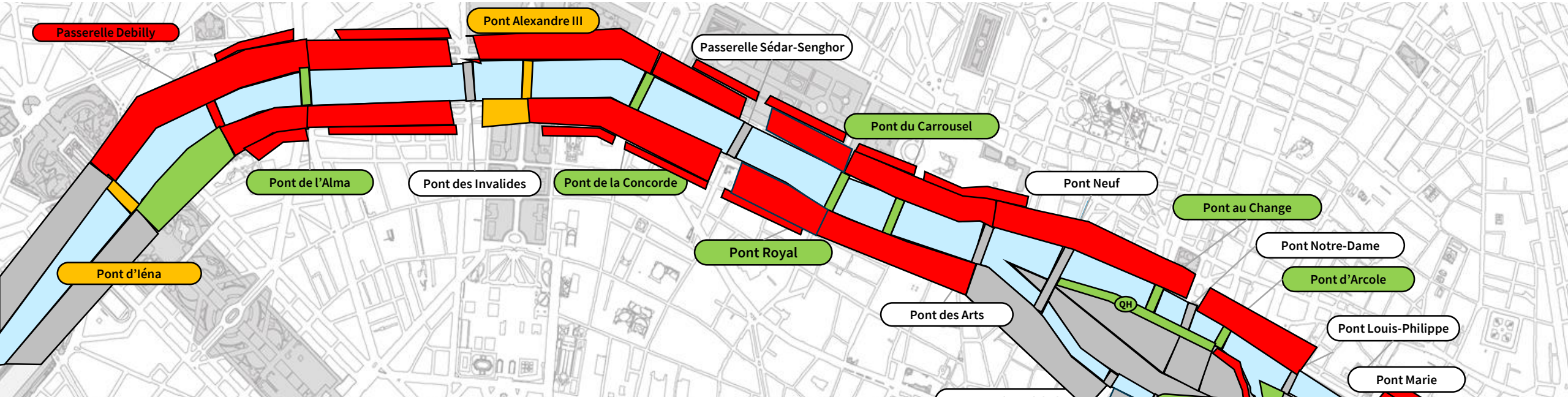


**VENDREDI
19 JUILLET**

- LÉGENDE**
- ZONE SANS INTERVENTION**
 - ZONE PARTIELLEMENT IMPACTÉE OUVERTE À LA CIRCULATION**
Avec maintien des accès pour tous : Riverains / Etablissements recevant du public (ERP) / Grand public (GP)
Ponts : maintien circulation partielle
 - FERMETURE PARTIELLE (SELON JOURS ET HORAIRES)**
Réouverture certains soir et certains jours le week-end selon les zones
 - FERMETURE TOTALE H24**
(sauf riverains et ERP)

JUIN					JUILLET							
S25	S26	S27	S 28	S 29	V 19	S 20	D 21	L22	M 23	M 24	J 25	V 26
du 17 au 23	du 24 au 30	du 1 au 7	du 8 au 14	du 15 au 18								




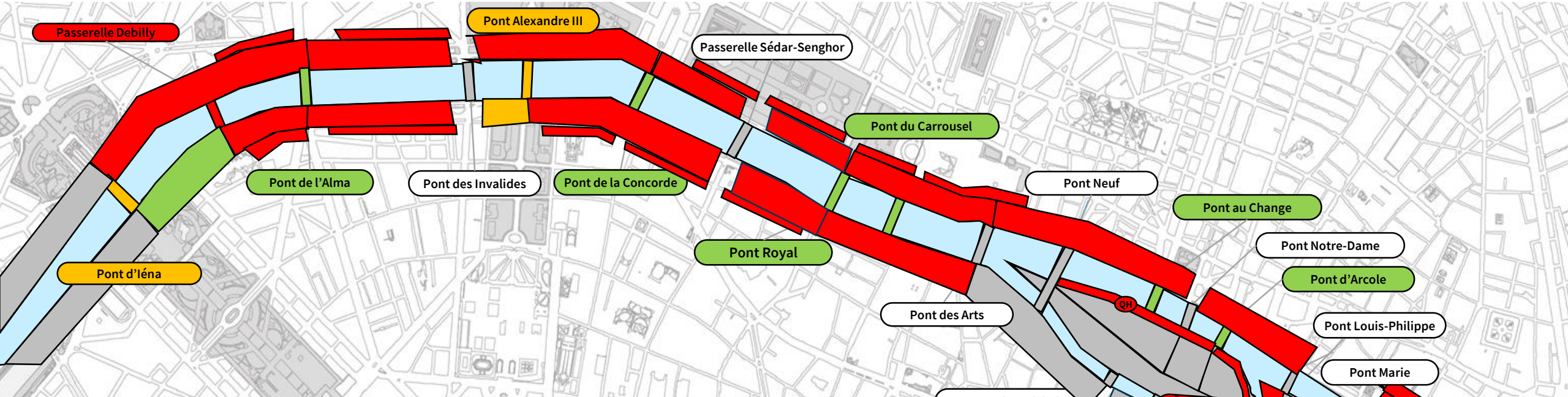


**SAMEDI
20 JUILLET**

- LÉGENDE**
- ZONE SANS INTERVENTION**
 - ZONE PARTIELLEMENT IMPACTÉE OUVERTE À LA CIRCULATION**
Avec maintien des accès pour tous : Riverains / Etablissements recevant du public (ERP) / Grand public (GP)
Ponts : maintien circulation partielle
 - FERMETURE PARTIELLE (SELON JOURS ET HORAIRES)**
Réouverture certains soir et certains jours le week-end selon les zones
 - FERMETURE TOTALE H24**
(sauf riverains et ERP)

JUIN			JUILLET									
S25 du 17 au 23	S26 du 24 au 30	S27 du 1 au 7	S 28 du 8 au 14	S 29 du 15 au 18	V 19	S 20	D 21	L22	M 23	M 24	J 25	V 26




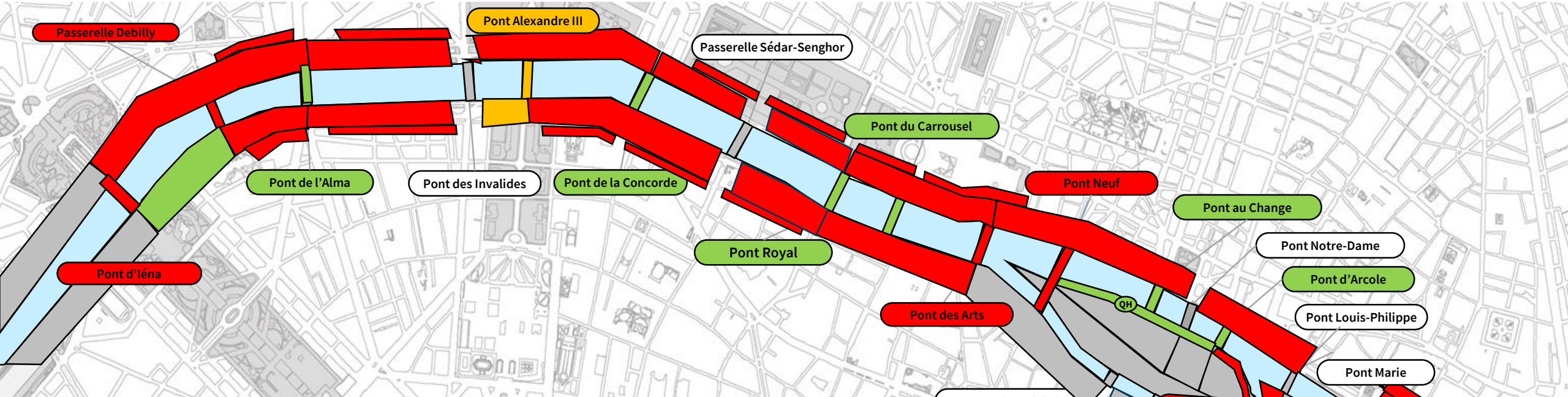


**DIMANCHE
21 JUILLET**

- LÉGENDE**
- ZONE SANS INTERVENTION**
 - ZONE PARTIELLEMENT IMPACTÉE OUVERTE À LA CIRCULATION**
Avec maintien des accès pour tous : Riverains / Etablissements recevant du public (ERP) / Grand public (GP)
Ponts : maintien circulation partielle
 - FERMETURE PARTIELLE (SELON JOURS ET HORAIRES)**
Réouverture certains soir et certains jours le week-end selon les zones
 - FERMETURE TOTALE H24**
(sauf riverains et ERP)

JUIN				JUILLET								
S25	S26	S27	S28	S29	V19	S20	D21	L22	M23	M24	J25	V26
du 17 au 23	du 24 au 30	du 1 au 7	du 8 au 14	du 15 au 18								

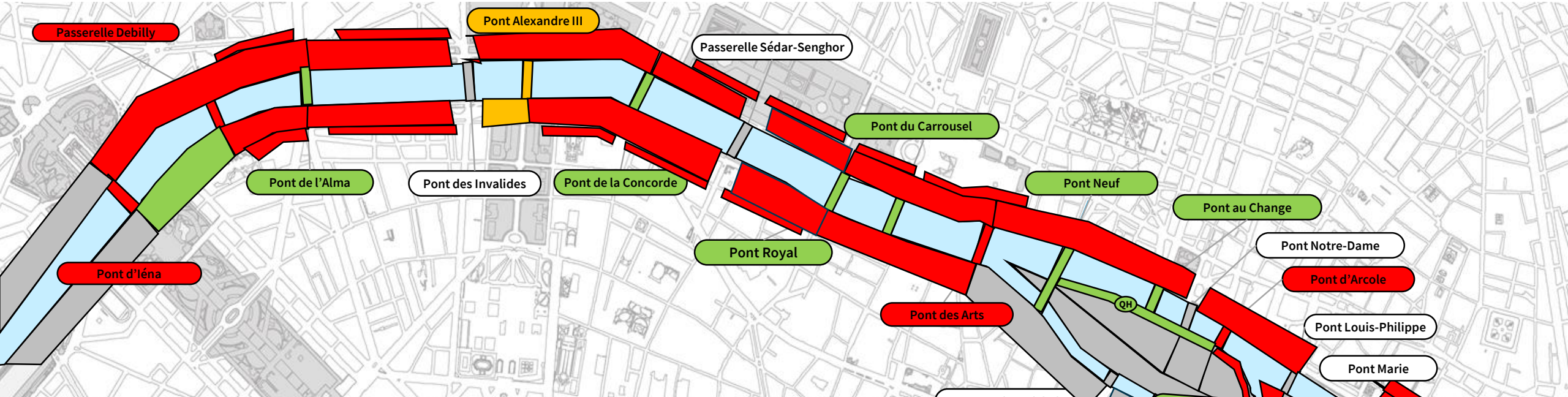




**LUNDI
22 JUILLET**

- LÉGENDE**
- ZONE SANS INTERVENTION**
 - ZONE PARTIELLEMENT IMPACTÉE OUVERTE À LA CIRCULATION**
Avec maintien des accès pour tous : Riverains / Etablissements recevant du public (ERP) / Grand public (GP)
Ponts : maintien circulation partielle
 - FERMETURE PARTIELLE (SELON JOURS ET HORAIRES)**
Réouverture certains soir et certains jours le week-end selon les zones
 - FERMETURE TOTALE H24**
(sauf riverains et ERP)


JUIN				JUILLET								
S25 du 17 au 23	S26 du 24 au 30	S27 du 1 au 7	S 28 du 8 au 14	S 29 du 15 au 18	V 19	S 20	D 21	L22	M 23	M 24	J 25	V 26

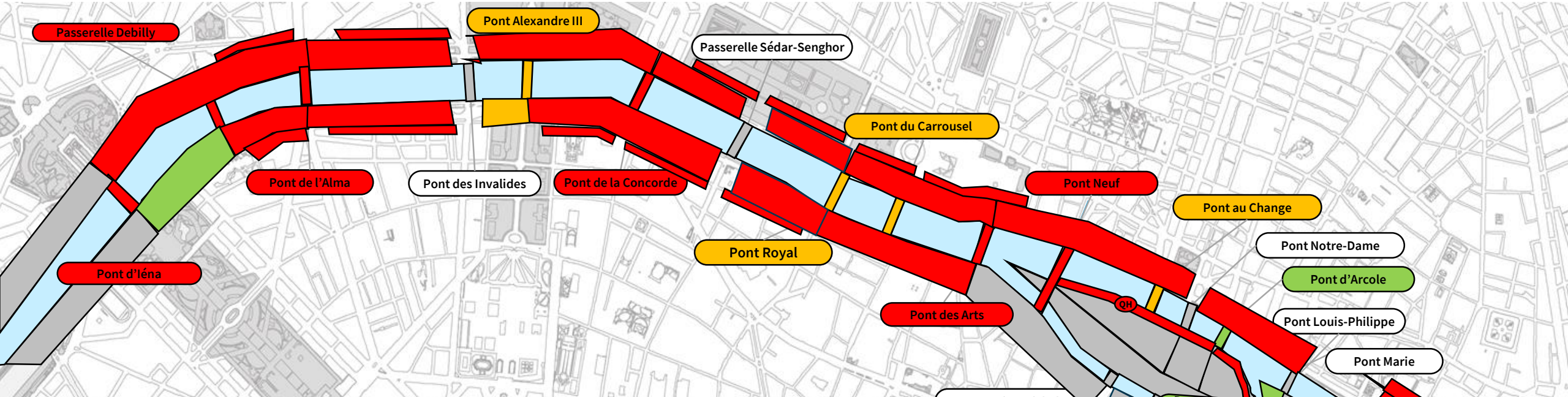


**MARDI
23 JUILLET**

- LÉGENDE**
- ZONE SANS INTERVENTION**
 - ZONE PARTIELLEMENT IMPACTÉE OUVERTE À LA CIRCULATION**
Avec maintien des accès pour tous : Riverains / Etablissements recevant du public (ERP) / Grand public (GP)
Ponts : maintien circulation partielle
 - FERMETURE PARTIELLE (SELON JOURS ET HORAIRES)**
Réouverture certains soir et certains jours le week-end selon les zones
 - FERMETURE TOTALE H24**
(sauf riverains et ERP)

JUIN				JUILLET								
S25 du 17 au 23	S26 du 24 au 30	S27 du 1 au 7	S 28 du 8 au 14	S 29 du 15 au 18	V 19	S 20	D 21	L22	M 23	M 24	J 25	V 26






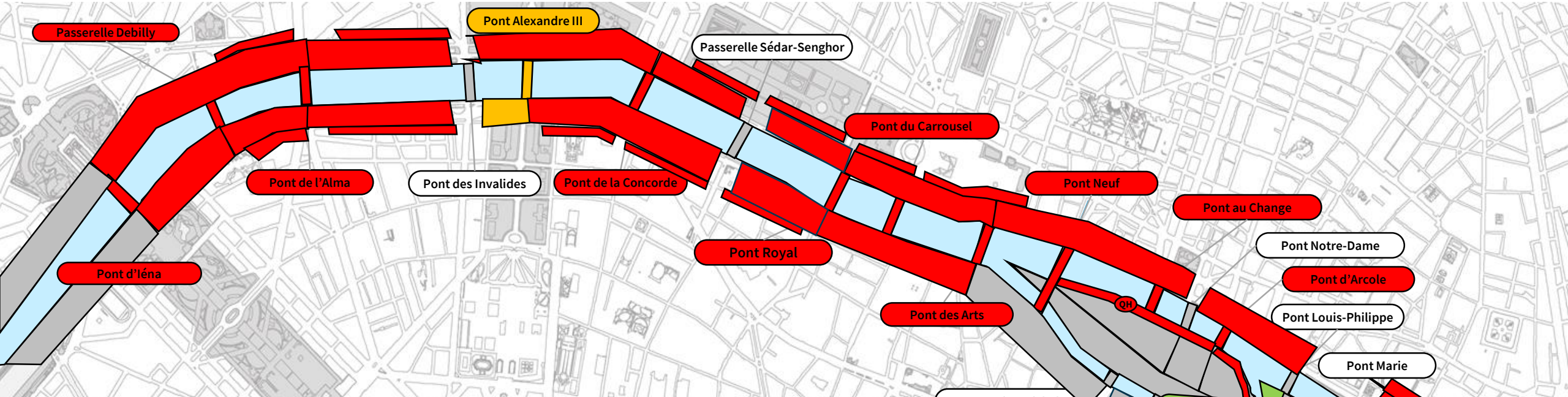
**MERCREDI
24 JUILLET**

LÉGENDE

- ZONE SANS INTERVENTION**
- ZONE PARTIELLEMENT IMPACTÉE OUVERTE À LA CIRCULATION**
Avec maintien des accès pour tous : Riverains / Etablissements recevant du public (ERP) / Grand public (GP)
Ponts : maintien circulation partielle
- FERMETURE PARTIELLE (SELON JOURS ET HORAIRES)**
Réouverture certains soir et certains jours le week-end selon les zones
- FERMETURE TOTALE H24**
(sauf riverains et ERP)

JUIN			JUILLET									
S25	S26	S27	S 28	S 29	V 19	S 20	D 21	L22	M 23	M 24	J 25	V 26
du 17 au 23	du 24 au 30	du 1 au 7	du 8 au 14	du 15 au 18								




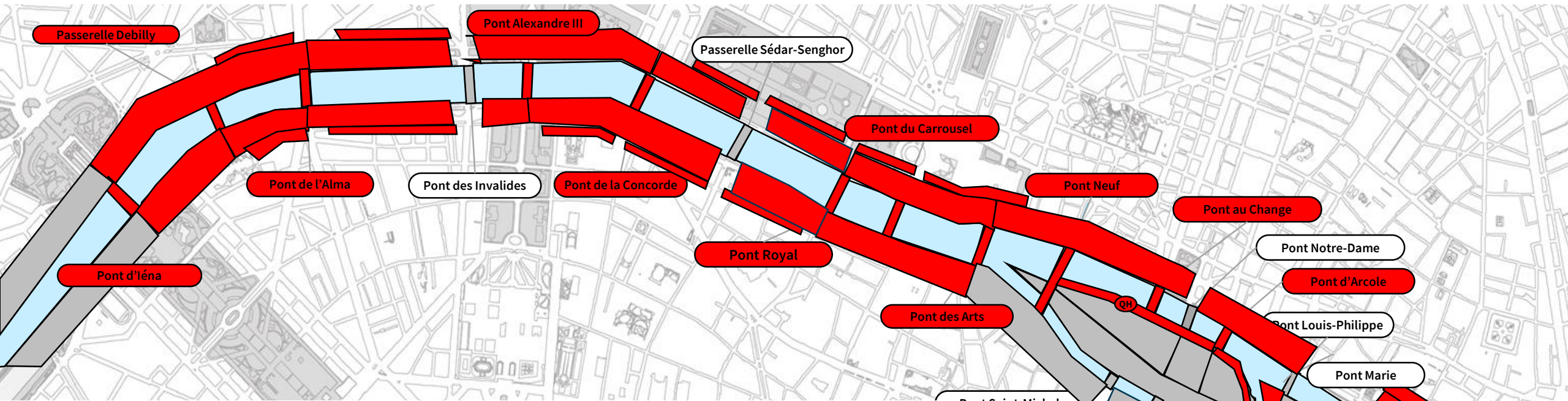


**JEUDI
25 JUILLET**

- LÉGENDE**
- ZONE SANS INTERVENTION**
 - ZONE PARTIELLEMENT IMPACTÉE OUVERTE À LA CIRCULATION**
Avec maintien des accès pour tous : Riverains / Etablissements recevant du public (ERP) / Grand public (GP)
Ponts : maintien circulation partielle
 - FERMETURE PARTIELLE (SELON JOURS ET HORAIRES)**
Réouverture certains soir et certains jours le week-end selon les zones
 - FERMETURE TOTALE H24**
(sauf riverains et ERP)

JUIN			JUILLET									
S25 du 17 au 23	S26 du 24 au 30	S27 du 1 au 7	S 28 du 8 au 14	S 29 du 15 au 18	V 19	S 20	D 21	L22	M 23	M 24	J 25	V 26





**VENDREDI
26 JUILLET**

- LÉGENDE**
- ZONE SANS INTERVENTION**
 - ZONE PARTIELLEMENT IMPACTÉE OUVERTE À LA CIRCULATION**
Avec maintien des accès pour tous : Riverains / Etablissements recevant du public (ERP) / Grand public (GP)
Ponts : maintien circulation partielle
 - FERMETURE PARTIELLE (SELON JOURS ET HORAIRES)**
Réouverture certains soir et certains jours le week-end selon les zones
 - FERMETURE TOTALE H24**
(sauf riverains et ERP)

JUIN			JUILLET									
S25 du 17 au 23	S26 du 24 au 30	S27 du 1 au 7	S 28 du 8 au 14	S 29 du 15 au 18	V 19	S 20	D 21	L22	M 23	M 24	J 25	V 26

