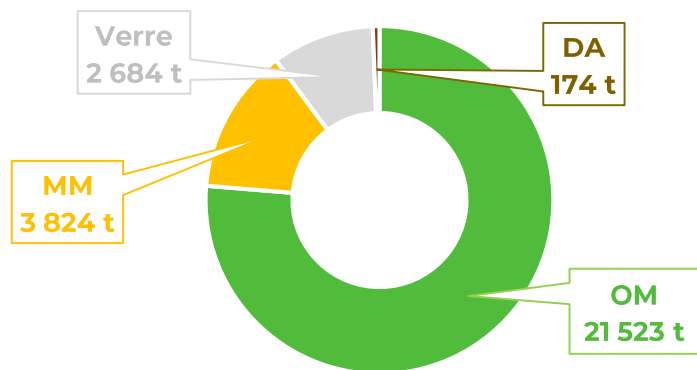


Chiffres clés



143 411 habitants
au 1^{er} janvier 2024

28 205 tonnes de déchets ménagers collectées
au 1^{er} semestre 2024

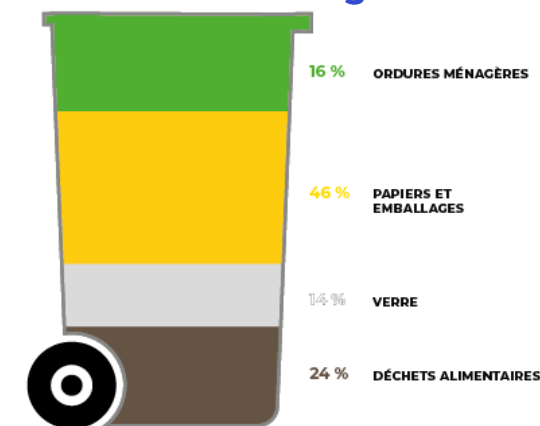


Part des flux collectés

OM 76 %
MM 14 %
Verre 10 %
DA 0,6 %



Répartition des flux des déchets ménagers



Évolution par rapport au 1^{er} semestre 2023

OM	↘	- 1 %
MM	↗	+ 4 %
Verre	↗	+ 4 %
DA	↗	NR*

*NR : Non représentatif

Ratio par habitant de l'arrondissement

OM	300 kg/hab/an
MM	53 kg/hab/an
Verre	37 kg/hab/an
DA	2,4 kg/hab/an



Ratio par habitant moyenne parisienne

OM	307 kg/hab/an
MM	49 kg/hab/an
Verre	31 kg/hab/an
DA	1,6 kg/hab/an



Performance des mobiliers urbains de tri

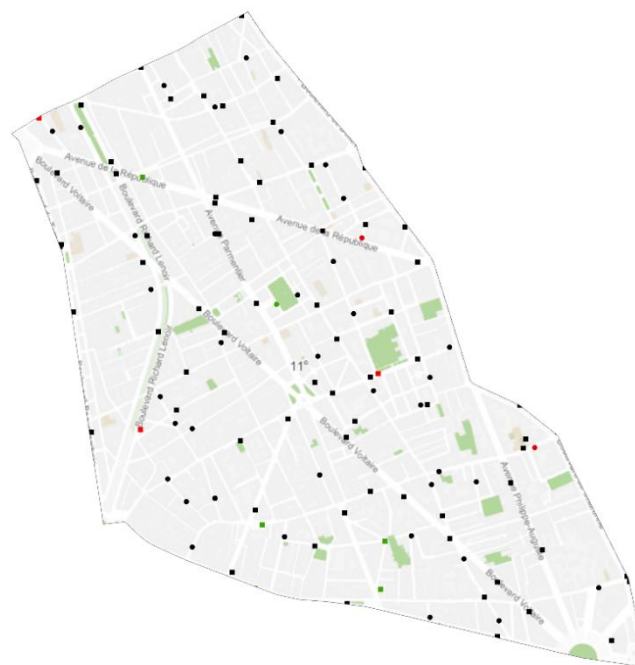
Multimatériaux

38 stations Trilib'



Verre

38 stations Trilib' + 65 colonnes à verre



□ Colonnes à verre ○ Trilib'

Déchets alimentaires

38 stations Trilib'*

et 11 points d'apport volontaire



△ PAV DA ○ Trilib' * Installation des modules DA Trilib' : S1 2024
Début de collecte : mars 2024

Top 5 des mobiliers les + performants par semestre

Mobilier	Adresse	Tonnages
Trilib'	5 Rue de Charonne	5,7
Trilib'	5B Rue du Général Blaise	5,2
Trilib'	14 Rue du Général Guilhem	5,0
Trilib'	20 Rue Crespin Du Gast	4,3
Trilib'	56 Rue de Malte	4,0

Top 5 des mobiliers les - performants par semestre

Mobilier	Adresse	Tonnages
Trilib'	57B Rue Servan	1,4
Trilib'	7 Rue des Boulets	1,2
Trilib'	172B Rue de Charonne	1,2
Trilib'	1 Rue Condillac	1,1
Trilib'	16B Passage Thièrè	0,8

Top 5 des mobiliers les + performants par semestre

Mobilier	Adresse	Tonnages
CAV	26 Rue Chanzy	19,4
CAV	49 Rue de Charonne	16,4
CAV	10 Rue Faidherbe	15,1
CAV	30 Avenue de la République	13,1
Trilib'	5B Rue du Général Blaise	12,1

Top 5 des mobiliers les - performants par semestre

Mobilier	Adresse	Tonnages
CAV	164B Rue de La Roquette	1,3
CAV	65 Rue de Malte	1,2
CAV	28 Boulevard Richard Lenoir	1,1
Trilib'	1 Rue Condillac	1,1
Trilib'	172B Rue de Charonne	0,7

Top 5 des mobiliers les + performants par semestre

Mobilier	Adresse	Tonnages
PAV	Popincourt - n°107 Richard Lenoir	23,5
PAV	Père Chaillet	20,2
PAV	Charonne - n°81	16,3
PAV	Charonne - n°190	12,6
PAV	Belleville - n°152 Ménilmontant	12,4

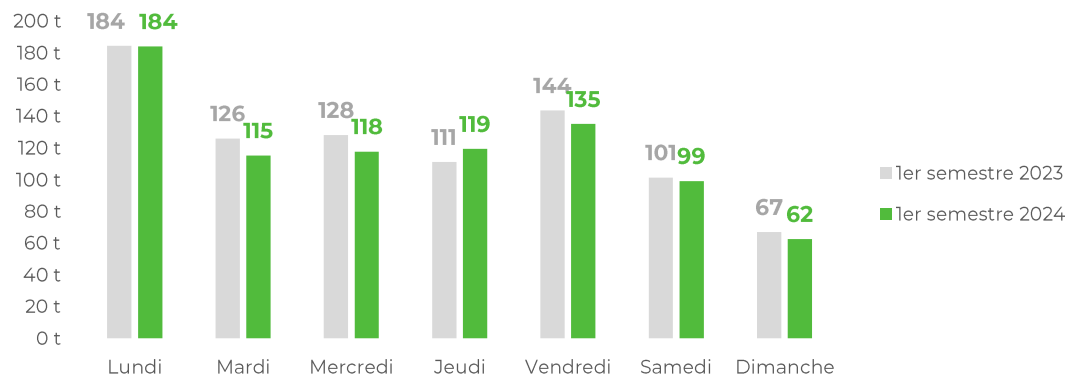
Top 5 des mobiliers les - performants par semestre

Mobilier	Adresse	Tonnages
Trilib'	2 Rue Crespin Du Gast	0,6
Trilib'	10 Rue des Taillandiers	0,5
Trilib'	35 Rue Sedaine	0,4
Trilib'	25 Rue de La Roquette	0,3
Trilib'	1 Rue Gerbier	0,1

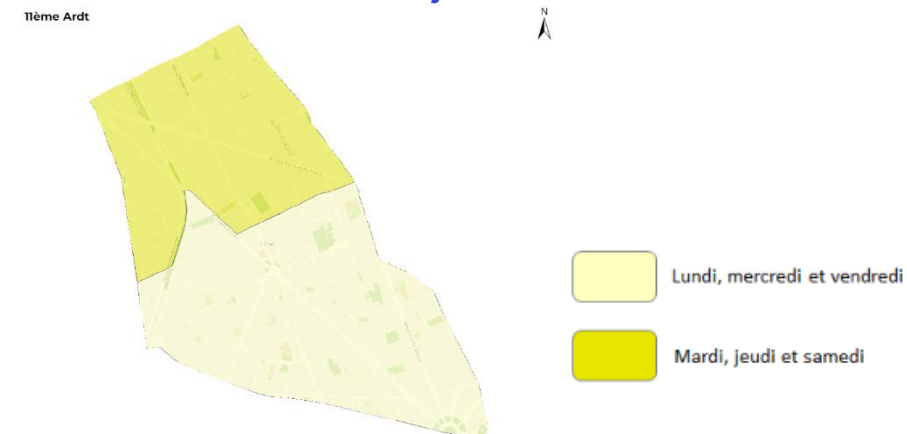
Pour aller plus loin

☺ Je collecte le plus d'ordures ménagères et de multimatériaux le lundi.

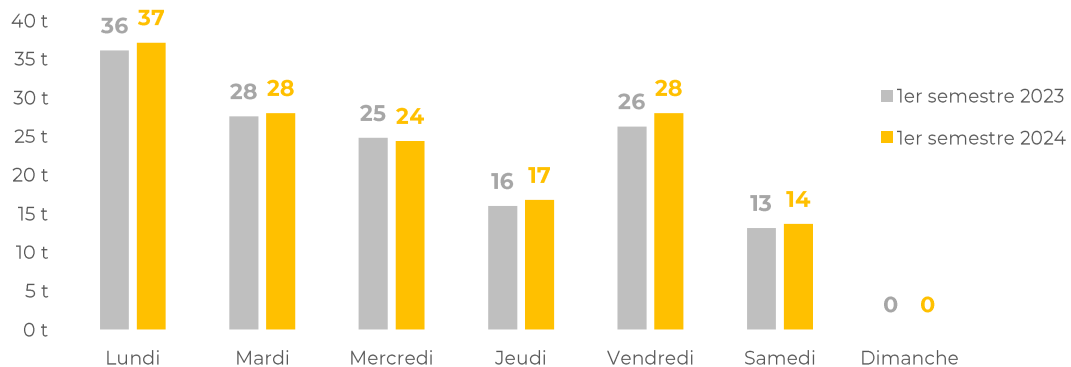
Moyennes journalières des tonnages d'ordures ménagères collectés aux 1^{ers} semestres 2023 et 2024



Secteurs de collecte des bacs jaunes

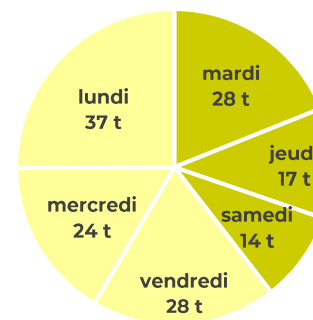


Moyennes journalières des tonnages de multimatériaux collectés aux 1^{ers} semestres 2023 et 2024

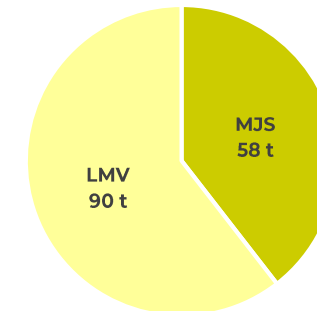


Répartition moyenne des tonnages hebdomadaires de MM selon leur sectorisation (LMV ou MJS) au 1^{er} semestre 2024 par :

jour de secteur



secteur globalisé



Le taux moyen d'erreurs de tri estimé au 1^{er} semestre 2024 est de : 20,7 % (-0,4 pt. par rapport au 1^{er} semestre 2023).