

CHIFFRES CLEFS 2023 – Violences sexuelles

DES VICTIMES TRES MAJORITAIREMENT FEMININES

230 000


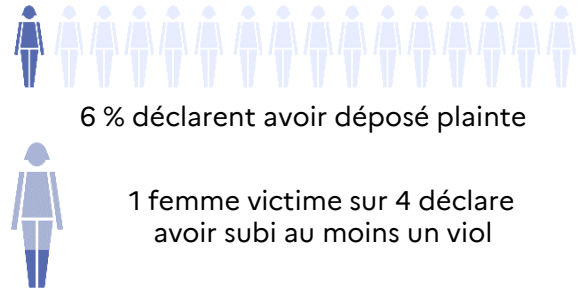
femmes majeures déclarent avoir été victimes de violences sexuelles

(viols, tentatives de viol, agressions sexuelles)

soit l'équivalent de la population de la ville de Lille

Elles ont entre **18 et 24 ans** dans **près de 60 % des cas**

Source : SSMSI, Enquête de victimation « VRS », 2023. Année 2022



Lieux de commission des violences sexuelles

Source : SSMSI, VRS, 2023. Année 2022

85 % des victimes de violences sexuelles enregistrées sont des femmes et des filles

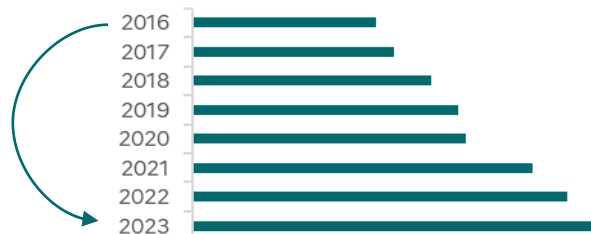
57 % des victimes de violences sexuelles sont mineures

parmi les **114 135 victimes** de violences sexuelles enregistrées par les services de police et de gendarmerie (viols et tentatives, agressions et atteintes sexuelles, harcèlement sexuel, voyeurisme, outrages sexistes et sexuels, exhibition sexuelle, exploitation sexuelles)

Source : SSMSI, Insécurité et délinquance, 2023

2,2 fois plus
de victimes de violences sexuelles enregistrées par rapport à 2016

Source : SSMSI, Insécurité et délinquance, 2016-2023



DES AUTEURS QUASI-SYSTEMATIQUEMENT MASCULINS

61 606

mis en cause (viols, agressions ou atteintes sexuelles)

6 356

auteurs condamnés (viols, agressions ou atteintes sexuelles)

Source : SSER, Fichiers statistiques Cassiopée et du Casier judiciaire national des personnes physiques. Données provisoires

94 %

de ces mis en cause sont des hommes

99 %

de ces auteurs sont des hommes

Source : SSER, Fichiers statistiques Cassiopée et du Casier judiciaire national des personnes physiques. Données provisoires

DE LA RECONNAISSANCE DES VICTIMES A LA CONDAMNATION DES AUTEURS

65 000

victimes de viols déclarées

Source : SSMSI, VRS, 2023. Année 2022

42 590

victimes de viols enregistrées par les FSI

Source : SSMSI, Insécurité et délinquance, 2023

33 307

mis en cause dans des affaires de viols traitées par les parquets

Source : SSER, Fichier statistique Cassiopée. Donnée provisoire

1 117

auteurs condamnés pour des faits de viol

Source : SSER, Fichier statistique du Casier judiciaire national des personnes physiques. Donnée provisoire

CHIFFRES CLEFS 2023 – Violences au sein du couple

DES VICTIMES TRÈS MAJORITAIREMENT FÉMININES



93 femmes victimes de féminicides
319 femmes victimes de tentatives de féminicides
773 femmes victimes de (tentatives de) suicide suite à harcèlement par (ex-)conjoint
Source : SSMSI, Insécurité et délinquance 2023

1 185 femmes victimes de (tentatives de) féminicides au sein du couple, directs ou indirects*
soit plus de 3 femmes par jour

373 000

femmes majeures déclarent avoir été victimes de violences au sein du couple (physiques, sexuelles et/ou psychologiques ou verbales) soit plus que la population de la ville de Nice

Source : SSMSI, Enquête de victimation « VRS », 2023. Année 2022



1 femme victime sur 6 déclare avoir déposé plainte



70 % déclarent avoir subi plusieurs faits de violences

85 % des victimes de violences au sein du couple enregistrées sont des femmes

Soit 230 160 femmes victimes parmi les 270 710 victimes de violences au sein du couple enregistrées par les services de police et de gendarmerie (hors féminicides et homicides)

Source : SSMSI, Insécurité et délinquance, 2023

45 %

La part des viols au sein du couple parmi l'ensemble des faits de viols dont les femmes majeures sont victimes

Source : SSMSI, Insécurité et délinquance, 2023

DES AUTEURS QUASI-SYSTEMATIQUEMENT MASCULINS

92 % des personnes condamnées pour des faits de violences au sein du couple sont des hommes

parmi les 40 409 auteurs qui ont été condamnés

Source : SSER, Fichier statistique du Casier judiciaire national des personnes physiques. Donnée provisoire



93 % des femmes victimes de violences au sein du couple déclarent que l'auteur était un homme

Source : SSMSI, VRS, 2023. Année 2022

DE LA RECONNAISSANCE DES VICTIMES A LA CONDAMNATION DES AUTEURS

484 000

victimes de violences au sein du couple déclarées

Source : SSMSI, VRS, 2023. Année 2022

270 711

victimes de violences au sein du couple enregistrées par les FSI

Source : SSMSI, Insécurité et délinquance, 2023

130 294

mis en cause dans des affaires de violences au sein du couple traitées par les parquets

Source : SSER, Fichier statistique Cassiopée. Donnée provisoire

40 409

auteurs condamnés

Source : SSER, Fichier statistique du Casier judiciaire national des personnes physiques. Donnée provisoire.