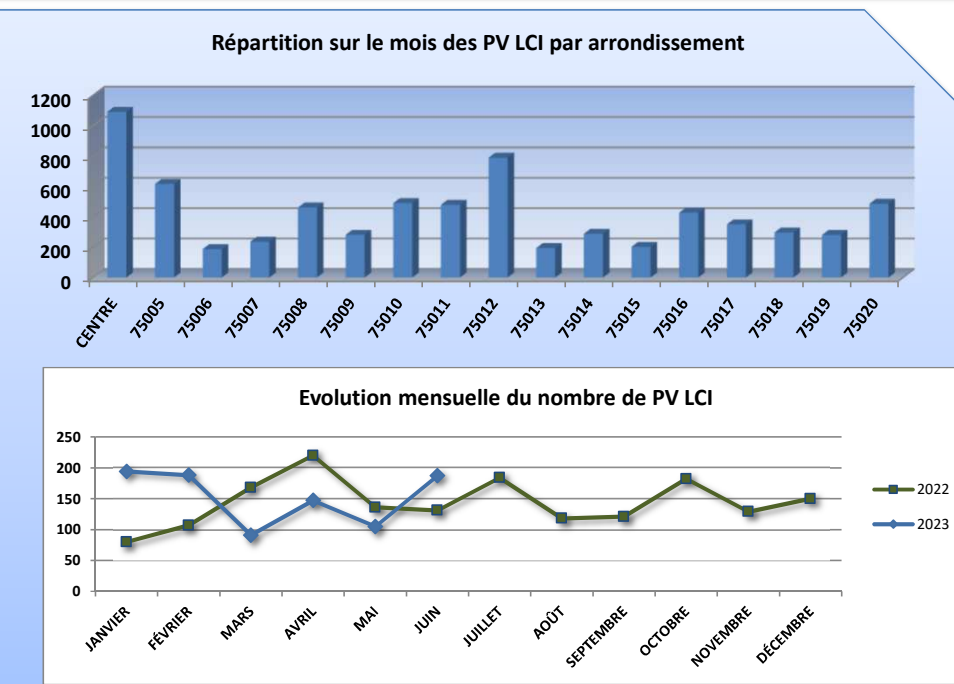
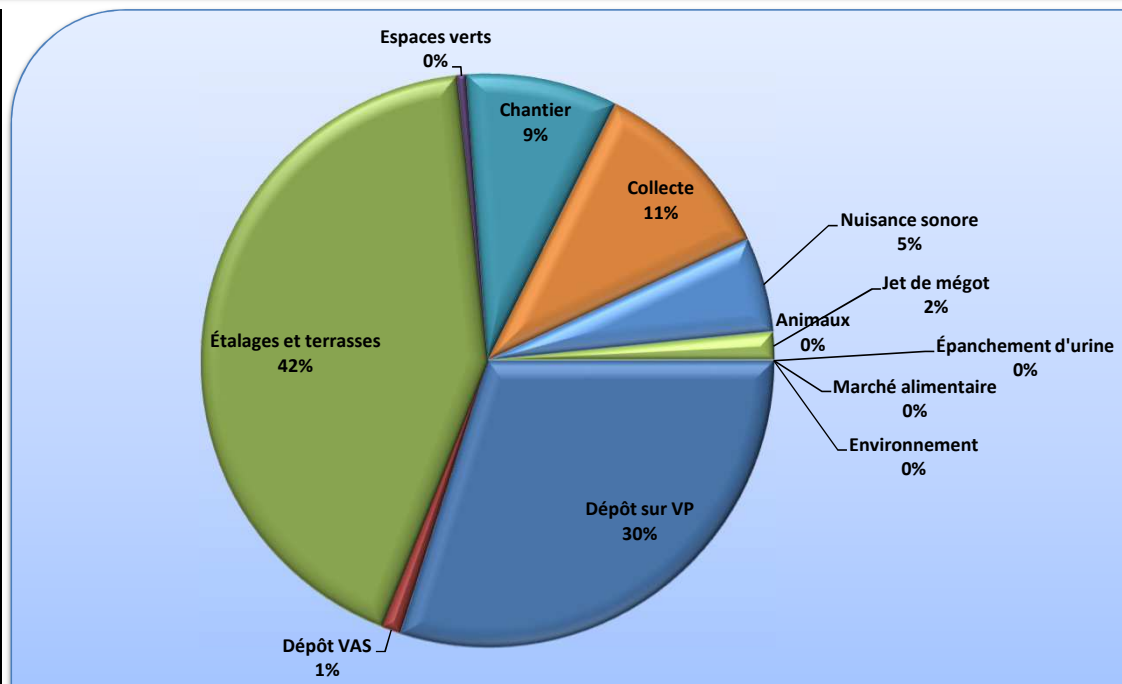


# SYNTHESE DE LA VERBALISATION - LUTTE CONTRE LES INCIVILITES ET REGULATION DES DEPLACEMENTS - JUIN 2023 - 75006

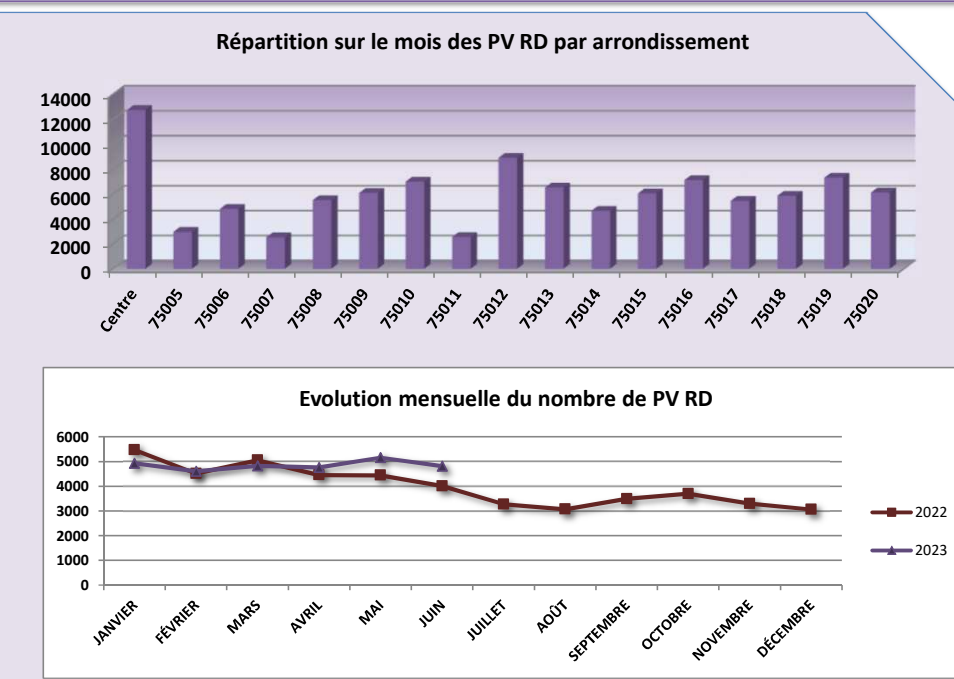
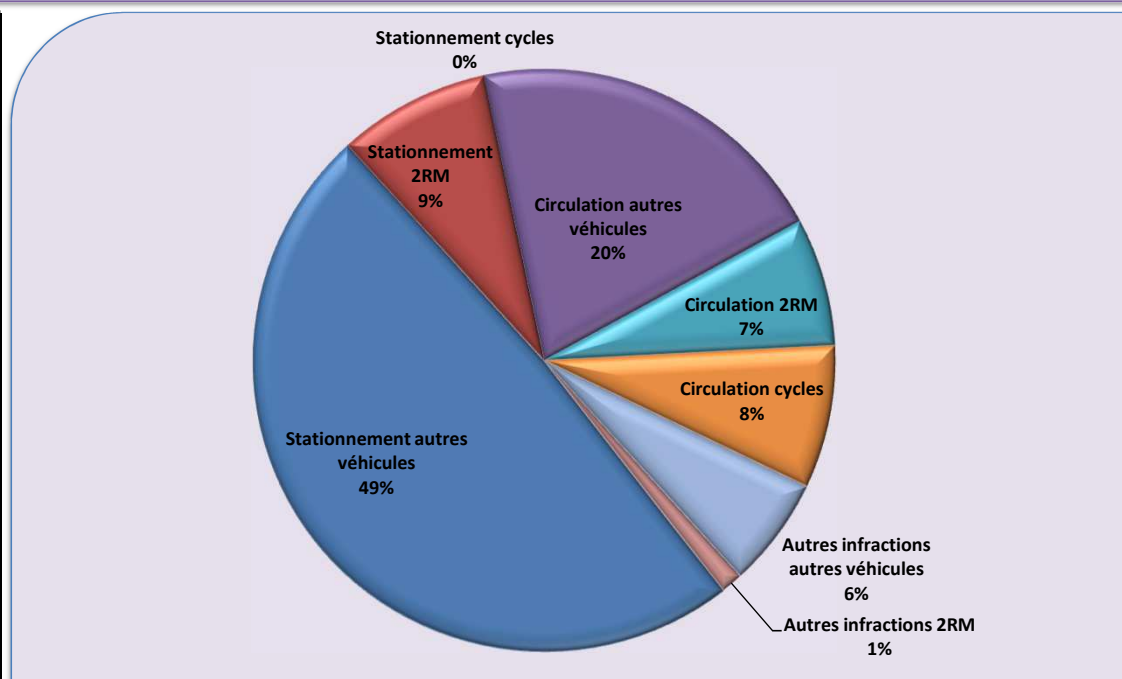
## VERBALISATION DANS LE CADRE DE LA LUTTE CONTRE LES INCIVILITES

Catégorie d'infraction	TOTAL JUIN 2023
Dépôt sur la voie publique et autres souillures	56
Dépôt lié à une vente à la sauvette	2
Étalages et terrasses	79
Infraction au règlement des espaces verts	1
Infraction liée à un chantier	16
Présentation irrégulière à la collecte	20
Nuisance sonore	10
Infraction liée aux animaux	0
Jet de mégot	3
Épanchement d'urine	0
Infraction liée au marché découvert alimentaire	0
Non-respect mesures environnementales	0
<b>TOTAL</b>	<b>187</b>



## VERBALISATION DANS LE CADRE DE LA REGULATION DES DEPLACEMENTS PAR GRANDES CATEGORIES

Catégorie d'infraction	TOTAL JUIN 2023	
Stationnement gênant	Voitures, poids-lourds, autocars, EDPM	2 344
	Deux-roues motorisés	406
	Cycles	0
Circulation	Voitures, poids-lourds, autocars, EDPM	980
	Deux-roues motorisés	342
	Cycles	382
Autres (crit'air, document du véhicule non-conforme, assurance, contrôle technique...)	Voitures, poids-lourds, autocars, EDPM	295
	Deux-roues motorisés	57
<b>TOTAL</b>	<b>4 806</b>	



DONT VERBALISATION SANCTIONNANT L'ENTRAVE AU DÉPLACEMENT SUR :	Voitures, poids-lourds, autocars, vélos, EDPM, ...	Deux-roues motorisés	TOTAL JUIN 2023
Trottoir, zone piétonne, passage piéton...	212	216	428
Piste cyclable et sas vélo	243	30	273
Voies de bus	529	248	777
Chaussée	483	27	510
<b>TOTAL</b>	<b>1 467</b>	<b>521</b>	<b>1 988</b>
<b>% catégorie / total</b>	<b>73,8%</b>	<b>26,2%</b>	

DONT VERBALISATION SANCTIONNANT LE NON RESPECT DES ZONES RÉSERVÉES AUX :	Voitures, poids-lourds, autocars, vélos, EDPM, ...	Deux-roues motorisés	TOTAL JUIN 2023
Livraisons	827	39	866
GIC-GIG	13	0	13
Véhicules propres	114	11	125
Divers (transport de fond, taxis, corps diplomatique, marchés....)	69	5	74
<b>TOTAL</b>	<b>1 023</b>	<b>55</b>	<b>1 078</b>
<b>% catégorie / total</b>	<b>94,9%</b>	<b>5,1%</b>	

PV pouvant donner lieu à enlèvement (PDLE)	JUIN 2023
<b>2 680</b>	
<b>Demandes d'enlèvement (DE)</b>	<b>ratio DE/PDLE</b>
<b>778</b>	<b>29%</b>
<b>Enlèvements</b>	<b>ratio Enlevts/DE</b>
<b>165</b>	<b>21%</b>

NB : ces chiffres peuvent être réévalués ultérieurement suite à synchronisations tardives de PV électroniques