



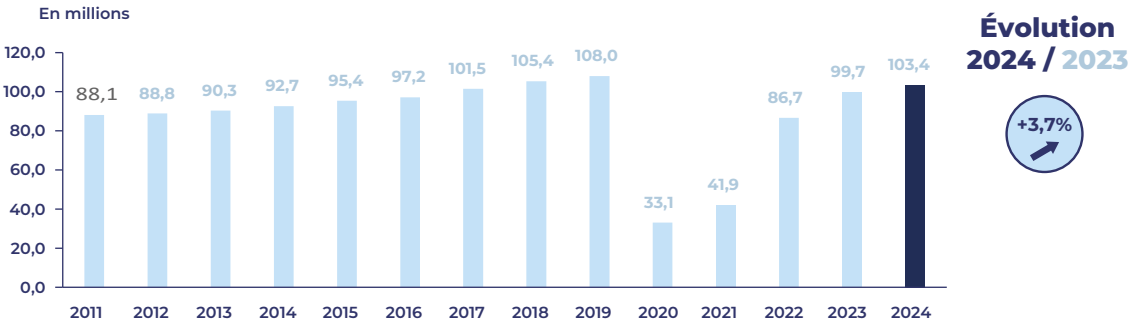
Les déplacements touristiques

AÉROPORTS DE PARIS

Source : Aéroports de Paris

Nombre de passagers

Évolution annuelle du nombre de passagers dans les aéroports franciliens depuis 2011



Tendance : Avec **103,4 millions** de passagers comptabilisés en 2024 dans les aéroports franciliens, Aéroports de Paris enregistre une hausse de la fréquentation de 3,7 % par rapport à 2023. Celle-ci correspond à 95,7 % de la fréquentation record de l'année 2019 (observée depuis l'an 2000) juste avant le déclenchement de la crise sanitaire de 2020.

Offre de stationnement réservé aux autocars

Nombre de places :

530 (502 en 2023)

dont : places payantes accessibles dans le cadre du forfait :
dans les parcs fermés :

443 (469 en 2023)

233 (identique à 2023)

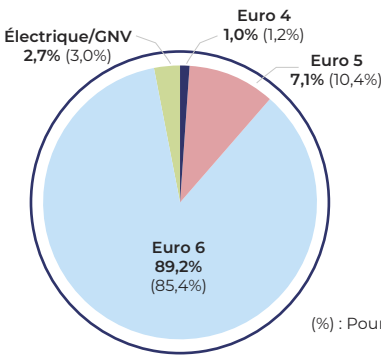
places réservées à la dépose ou à la reprise des voyageurs :

47 (53 en 2023)

FORFAITS DE STATIONNEMENT DES AUTOCARS DE TOURISME

Source : Mairie de Paris, Direction de la Voirie et des Déplacements

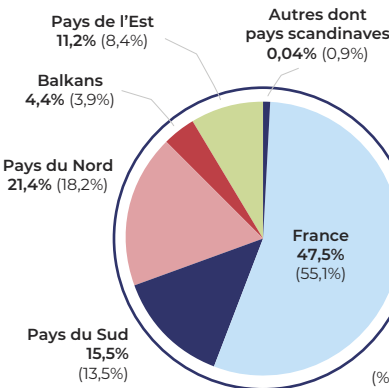
Répartition par norme Euro des cars ayant souscrit un abonnement Pass Autocar en 2024



Tendance : Le taux d'autocars à la norme Euro 6 ayant souscrit à l'abonnement Pass Autocar représente 89,2 % du parc (+3,8 points par rapport à 2023). Déjà très majoritaires, le nombre d'autocars les moins polluants circulant dans Paris continuent de progresser.

Les taux d'autocars électriques (0,8 % contre 0,9 % en 2023) ou au GNV (1,9 % contre 2,1 % en 2023) restent stables.

Immatriculation des cars ayant souscrit un abonnement Pass Autocar 2024 (selon le pays d'origine)



Tendance : Le nombre d'immatriculations de cars ayant souscrit un abonnement Pass Autocar baisse de 15 % en 2024 par rapport à 2023. Le rééquilibrage, observé depuis 2022, se confirme à nouveau en 2024 entre les immatriculations françaises (47,5 % en 2024, contre 55,1 % en 2023 et 60 % en 2022) et celles des autres régions européennes, sauf pour la part des cars en provenance des pays scandinaves, marginale en 2024, après un sursaut en 2023 avec près de 1 % des immatriculations.



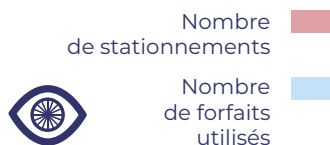
Normes Euro

Règlements de l'Union européenne fixant les limites maximales de rejets polluants pour les véhicules roulants. Ces normes sont de plus en plus strictes depuis 1990 et s'appliquent aux véhicules neufs. Leur objectif est de réduire la pollution atmosphérique due au transport routier.

Les normes Euro 5 et Euro 6 sont entrées en vigueur pour les autobus et autocars respectivement le 1^{er} octobre 2009 et le 1^{er} janvier 2014.



FORFAIT DE STATIONNEMENT DES AUTOCARS DE TOURISME



Nombre de stationnements

Il est calculé à partir de toutes les entrées dans les parcs faisant partie du forfait et de relevés effectués par des préposés entre 9h et 19h sur les sites sur voirie.



Forfait (PASS autocar)

Le forfait donne accès à la majorité des parcs et places sur voirie. Il est en place depuis le 16 juin 2003.

On distingue le PASS abonnés destiné aux sociétés d'autocars venant régulièrement sur Paris (hors ligne régulières) et les PASS occasionnel pour les visites ou voyage occasionnels à Paris. Les dispositions tarifaires pour le PASS abonnés et les PASS occasionnels sont différentes.

Une **nouvelle tarification** est applicable au 1^{er} janvier 2018. Deux zones tarifaires ont été **instaurées**: une zone 1 centrale au tarif différencié plus élevé et une zone 2 dite périphérique. Le stationnement maximal autorisé est de 6 heures en zone centrale et de 24 heures dans la zone périphérique.

FORFAITS DANS LES TRANSPORTS EN COMMUN

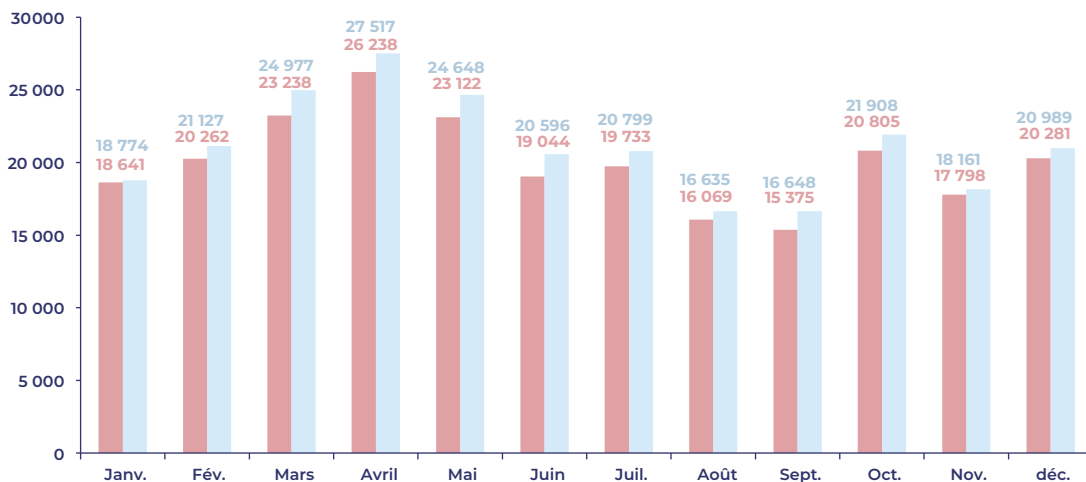
Source : IDFM



Mobilis : forfait valable une journée permettant d'effectuer un nombre de voyages illimité à l'intérieur des zones choisies du réseau de transport d'Île-de-France, sur tous les modes de transport (sauf Orlyval).

Paris Visite : forfait valable pendant 1, 2, 3 ou 5 jours consécutifs permettant d'effectuer un nombre illimité de voyages sur tous les modes de transports, sauf Filéo, sur l'ensemble du réseau d'Île-de-France et de bénéficier d'avantages culturels ou commerciaux.

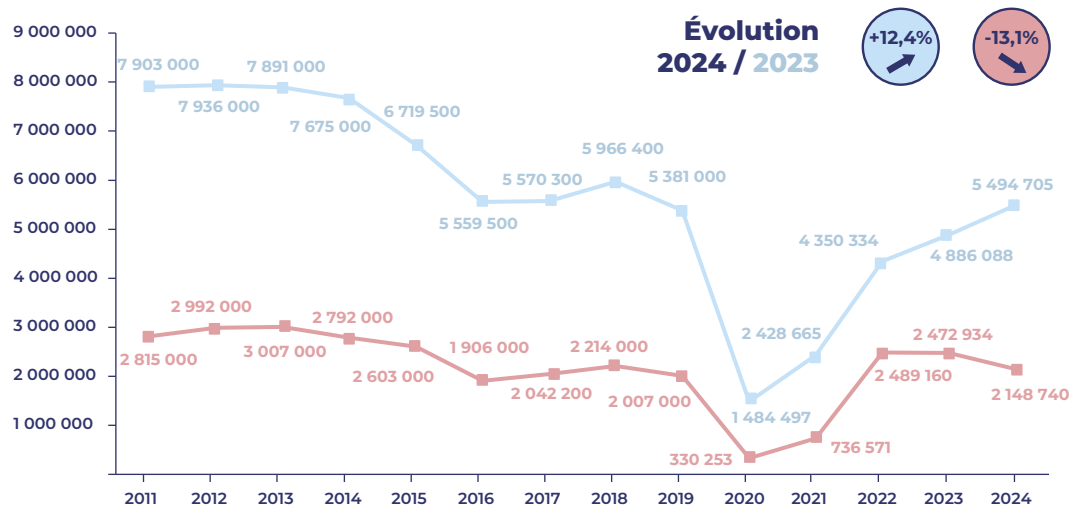
Évolution mensuelle du nombre de stationnements et du nombre de forfaits utilisés



Tendance : En 2024, 252 779 forfaits (contre 290 410 en 2023) et 240 606 stationnements (contre 278 444 en 2023) ont été vendus, en baisse respectivement de 13 % et 13,6 % par rapport à 2023.

Après avoir retrouvé en 2023 des valeurs de stationnement antérieures à la crise sanitaire, l'année 2024 connaît une nouvelle baisse : si les premiers mois de l'année 2024 enregistrent des chiffres en hausse (par rapport aux mois correspondants de 2023), la période couvrant les mois de juin à septembre 2024 montrent une baisse significative des indicateurs qui perdure au 4^{ème} trimestre 2024.

Évolution du nombre de forfaits utilisés (Forfaits MOBILIS, Forfaits PARIS VISITE)



Tendance : Le nombre de forfaits Navigo Jours (qui a succédé au forfait Mobilis au 1^{er} janvier 2024) et de forfaits Navigo Jeunes Week-end vendus en 2024 s'élèvent à 5,49 millions eu hausse de 12,4 % rapport à 2023 et retrouvent sa valeur cumulée de 2019 (avec près de 5,4 millions vendus).

Le forfait PARIS VISITE baisse de 13,1 % en 2024, mais ce forfait ainsi que tous les titres de transports mentionnés dans cette rubrique ont été suspendus pendant la période olympique entre la mi-juin et le début du mois de septembre au profit du forfait JOP, lequel a fait l'objet de 2,04 millions de ventes.



TRANSPORTS DE VOYAGEURS PAR VOIE FLUVIALE

Source : Ville de Paris
Direction de la Voirie
et des déplacements

Compagnie des Batobus

Nombre de passagers transportés en 2024

Évolution
2024 / 2023

Sur la Seine

par Batobus
(sauf période de crues)

384 217 (630 515 en 2023)

-39%

Sur les Canaux (hors Été du Canal)

par bateaux de tourisme

78 298 (98 267 en 2023)

-20,3%

Sur les canaux à grand gabarit : Saint Martin et Saint Denis

TOURISME DANS LE GRAND PARIS

Source : Office du Tourisme
et des Congrès de Paris

Résultats hôteliers dans le Grand Paris (Paris et petite couronne) Nombre d'arrivées et de nuitées en millions

	2023	2024	
Nombre total d'arrivées (en millions)	23,94	23,7	-2,7%
Dont touriste étrangers	12,6	12,3	
touriste Français	11,4	11	
Nombre total de nuitées(en millions)	52,39	50,91	-2,8%
Dont touriste étrangers	31,56	30,66	
touriste Français	20,84	20,26	
Durée moyenne de séjour (en nuitée)	2,3	2,2	-4,3%
Taux d'occupation moyen des chambres d'hôtel	75 %	73 %	-2 pts



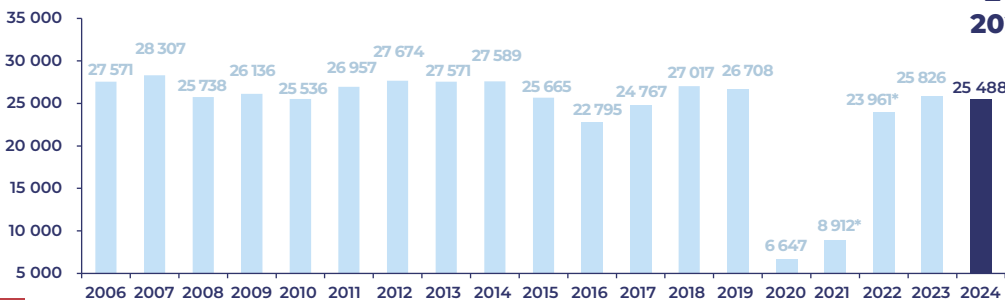
Taux d'occupation des chambres dans
l'hôtellerie homologuée
Résultat du nombre de chambres occu-
pées divisé par le nombre de chambres
disponibles et multiplié par 100.



Tendance : Avec plus de 23,2 millions de touristes enregistrés dans le Grand Paris (dont 11,2 millions de visiteurs pendant la période des Jeux Olympiques et 3,4 millions de visiteurs venus assister aux Jeux paralympiques) les indicateurs de fréquentation hôtelière décroissent pour l'ensemble de l'année 2024 avec une baisse de 2,7% d'arrivées de touristes (étrangers ou non) et de 2,8 % de nuitées d'hôtel.

Évolution annuelle de la fréquentation des principaux sites culturels

Nombre d'entrées en milliers



Évolution
2024 / 2023

-1,3%

*Donnée corrigée



Tendance : La fréquentation des 6 grands sites culturels parisiens (voir liste dans la marge) diminue de 1,3 % en 2024 par rapport à 2023.



Principaux sites culturels
Tour Eiffel, Musée du Louvre, Centre
Pompidou, Cité des Sciences, Musée
d'Orsay, Arc de Triomphe.