

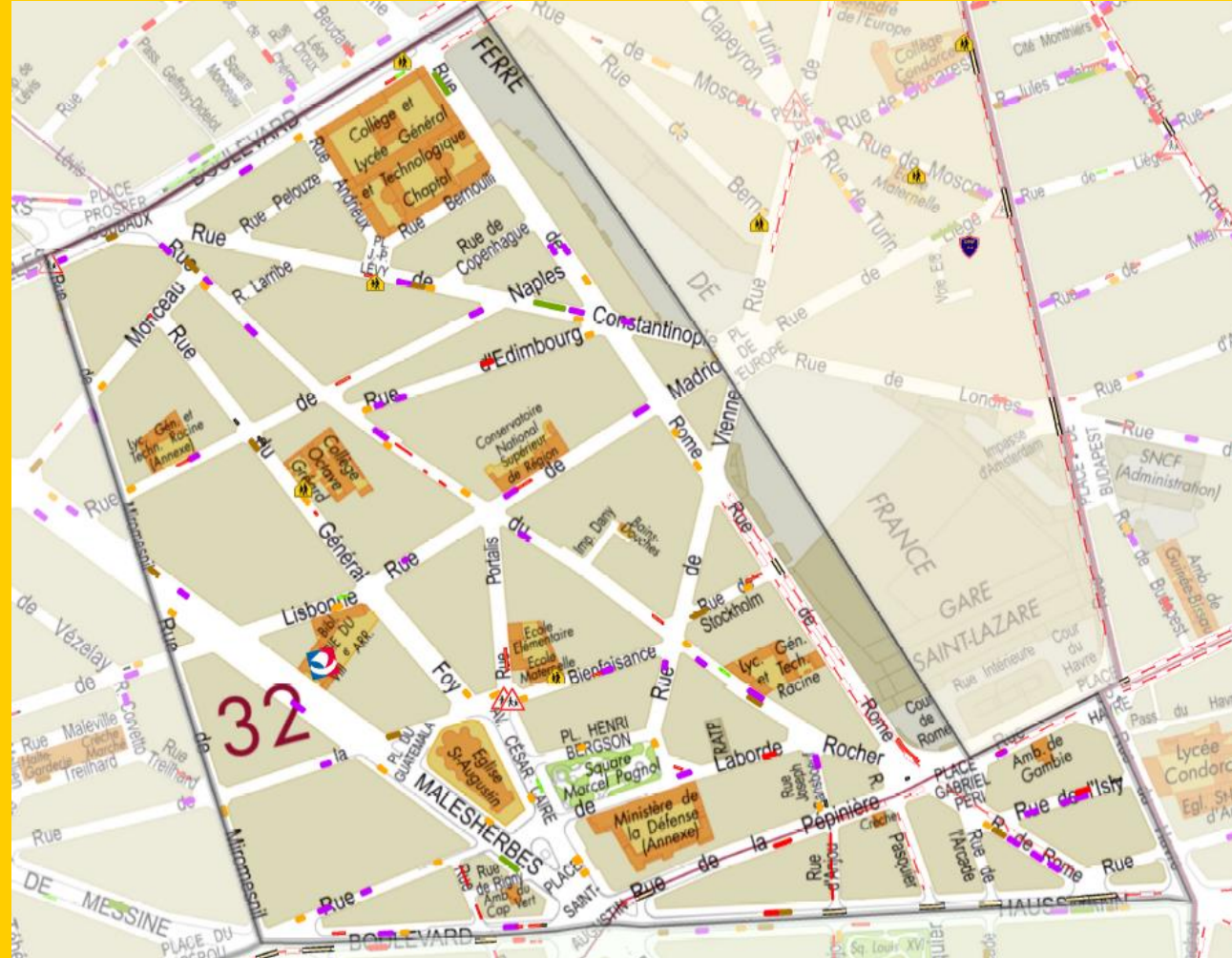


# Présentation de la Police Municipale et de la Prévention du 8<sup>ème</sup> arrondissement

Bilan d'activité quartier Saint Augustin – Mairie  
1<sup>er</sup> avril au 31 octobre 2025  
Division Territoriale 8<sup>ème</sup> arrondissement

## 01

- ✓ **Lutte contre les incivilités**
- ✓ **Régulation des déplacements**



## Verbalisations dans le cadre de la lutte contre les incivilités

PV LCI CQ ST AUGUSTIN	avr	mai	juin	juil	août	sept	oct	Nb PV
Etalages et terrasses	8	16	10	23	13	2	4	76
Dépôt sur la voie publique et autres souillures	8	12	3	12	5	10	8	58
Présentation irrégulière à la collecte	3	8	19	8	4	8	5	55
Infraction liée à un chantier	2	4	8	12	7	8	6	47
Jet de mégot				14		8	3	25
Infraction au règlement des espaces verts	2	7	2	5	2	4	2	24
Nuisance lumineuse		2	4	1	3	4	1	15
Nuisance sonore	2	1				1		4
Dépôt lié à une vente à la sauvette						2	1	3
Infraction liée aux animaux		1				2		3
<b>Total</b>	<b>25</b>	<b>51</b>	<b>46</b>	<b>75</b>	<b>34</b>	<b>49</b>	<b>30</b>	<b>310</b>

## Focus sur quelques voies du quartier Saint Augustin

Focus voies CQ St Augustin	BOULEVARD HAUSSMANN	BOULEVARD MALESHERBES	PLACE SAINT- AUGUSTIN	RUE DE MADRID	RUE DU ROCHER	SQUARE MARCEL PAGNOL	Nb PV
Présentation irrégulière à la collecte	10	13	2		18		43
Dépôt sur la voie publique et autres souillures	18	15	3	2	4		42
Etalages et terrasses	18	15	3		5		41
Infraction liée à un chantier	4	17	2	1	2		26
Infraction au règlement des espaces verts	1	1				20	22
Nuisance lumineuse	5	3	1				9
Nuisance sonore	2				1		3
Infraction liée aux animaux	1					1	2
Epanchement d'urine	1						1
Infraction liée aux marchés découverts alimentaires		1					1
Jet de mégot		1					1
<b>Total</b>	<b>60</b>	<b>66</b>	<b>11</b>	<b>3</b>	<b>30</b>	<b>21</b>	<b>191</b>

# Verbalisations dans le cadre de la régulation des déplacements

## Du mois d'avril à octobre 2025

Verba RD CQ St Augsutin	avr	mai	juin	juil	août	sept	oct	Nb PV
Stationnement gênant	224	436	268	322	118	173	190	1731
Conduite	276	330	177	175	97	237	249	1541
Voie de bus	86	185	108	44	7	51	169	650
2RM sur trottoir	30	17	17	18	12	15	28	137
Sas vélo	2	20		34	32	17	12	117
Piste cyclable	20	8	21	17		15	8	89
Infraction liée au véhicule	8	8	5	11	7	5	6	50
Trottinette	6	5	2	1	3	6	2	25
Crit'Air		2						2
Total	652	1011	598	622	276	519	664	4342

## Verbalisations dans le cadre de la régulation des déplacements

FOCUS VOIES SAINT-AUGUSTIN	BOULEVARD HAUSSMANN	BOULEVARD MALESHERBES	PLACE SAINT-AUGUSTIN	RUE DE MADRID	RUE DU ROCHER	Nb-Pv
Conduite	317	1 059	301	25	13	1 715
Stationnement gênant	265	237	24	59	110	695
Sas vélo	77	44	478			599
Voie de bus	296	15	28	1		340
2RM sur trottoir	99	70	2	1		172
Piste cyclable	6	76	17	15	2	116
Infraction liée au véhicule	35	14	4			53
Trottinette	1	22	12			35
Crit'Air	1	2				3
<b>Total</b>	<b>1 097</b>	<b>1 539</b>	<b>866</b>	<b>101</b>	<b>125</b>	<b>3 728</b>

## Missions (programmées d'une semaine sur l'autre en fonction des priorités et de l'actualité)

Catégorie de mission	avr	mai	juin	juil	août	sept	oct	Total
Stationnement gênant	62	65	54	50	54	72	72	429
Lutte contre les incivilités	21	18	6	8	3	6	17	79
Tranquillité publique	6	14	12	11	3	5	22	73
Sécurisation	1	3	6	6	9	11	11	47
Médiation	3	7	4	1	4	1	16	36
Code de la Rue	8	8	2	3	2	3	5	31
Circulation routière	4	5	2	1	1	2	6	21
Opération conjointe			3		1		1	5
Evènementiel				1			1	2
Paris Respire							1	1
<b>Total</b>	<b>105</b>	<b>120</b>	<b>89</b>	<b>81</b>	<b>77</b>	<b>100</b>	<b>152</b>	<b>724</b>

# Focus sur les rues signalées

Focus missions par voies	BOULEVARD HAUSSMANN	BOULEVARD MALESHERBES	PLACE SAINT AUGUSTIN	RUE DE MADRID	RUE DU ROCHER	SQUARE MARCEL PAGNOL	Nb
Stationnement gênant	4	16	26	53	68		167
Lutte contre les incivilités	7	8	41	4	4		64
Code de la Rue	8	22	16	1	1		48
Circulation routière	22	14	7				43
Tranquillité publique	6	4	3	6	4	8	31
OP 360		3	6				9
Sécurisation		1	2	1		5	9
Médiation	1	1	1		1	3	7
Evènementiel				1			1
Total	48	69	102	66	78	16	379



## Nombre d'interventions

Catégorie d'intervention	avr	mai	juin	juil	août	sept	oct	Total
Stationnement gênant	3	5	9	4		9	6	36
Tranquillité publique		4	4	3	2	4	8	25
Assistance	3	1	1	3	1		3	12
Sécurisation	1	1	3	1	3		2	11
Lutte contre les incivilités		2	2	1	1	1	3	10
Circulation		2	1	2	3	1		9
<b>Total</b>	<b>7</b>	<b>15</b>	<b>20</b>	<b>14</b>	<b>10</b>	<b>15</b>	<b>22</b>	<b>103</b>

# Opérations Cinémomètre

Une moyenne de **2** opérations par mois sont effectuées dans le quartier.

**12** Opérations ont été menées.

Bilan de 181 PVX dont **86** PVX dû à un excès de vitesse.

Opérations menées sur les axes Bd Haussmann et Bd Malesherbes.



# **Le partenariat avec la Police**



# Partenariat avec la Police



- Déambulations hebdomadaires sur les Champs Elysées, contrôles VAS, LCI....



# La Prévention



# Les Actions de Préventions de la DT 08

Journée « Je deviens acteur de ma sécurité » organisée dans les centres de Loisirs  
dernière intervention faite à l'Ecole Louis de Funès en AVRIL



Savoir rouler à  
vélo  
Prévention  
auprès des  
cyclistes dans  
l'espace public



# Les Actions de Préventions

## Le 17/04 : Journée « Je deviens acteur de ma sécurité » organisée en centre de Loisirs à l'Ecole Louis de Funès

Les enfants du deuxième groupe se sont pris au jeu (dans l'espace public) et ont rappelé aux cyclistes qu'il était important de respecter la signalisation (feu tricolore).

Les enfants ont aussi insisté sur l'importance de porter un casque et de ne pas avoir d'écouteur. Les enfants ont, à la fin de la sensibilisation, pu donner à chaque contrevenant, un dessin rappelant l'importance des règles de circulation pour leur sécurité.

Sur les 17 personnes sensibilisées, il n'y a qu'un seul contrevenant qui s'est montré méprisant et qui a expliqué ne pas avoir le temps de les écouter. Les PM lui ont donc proposé de « perdre du temps » lors de la rédaction d'un PV. Il a fini par écouter les enfants.

Les enfants se sont bien amusés des situations mises en place.





---

# **Bilan SOLEN et DMR – Division Territoriale 8**

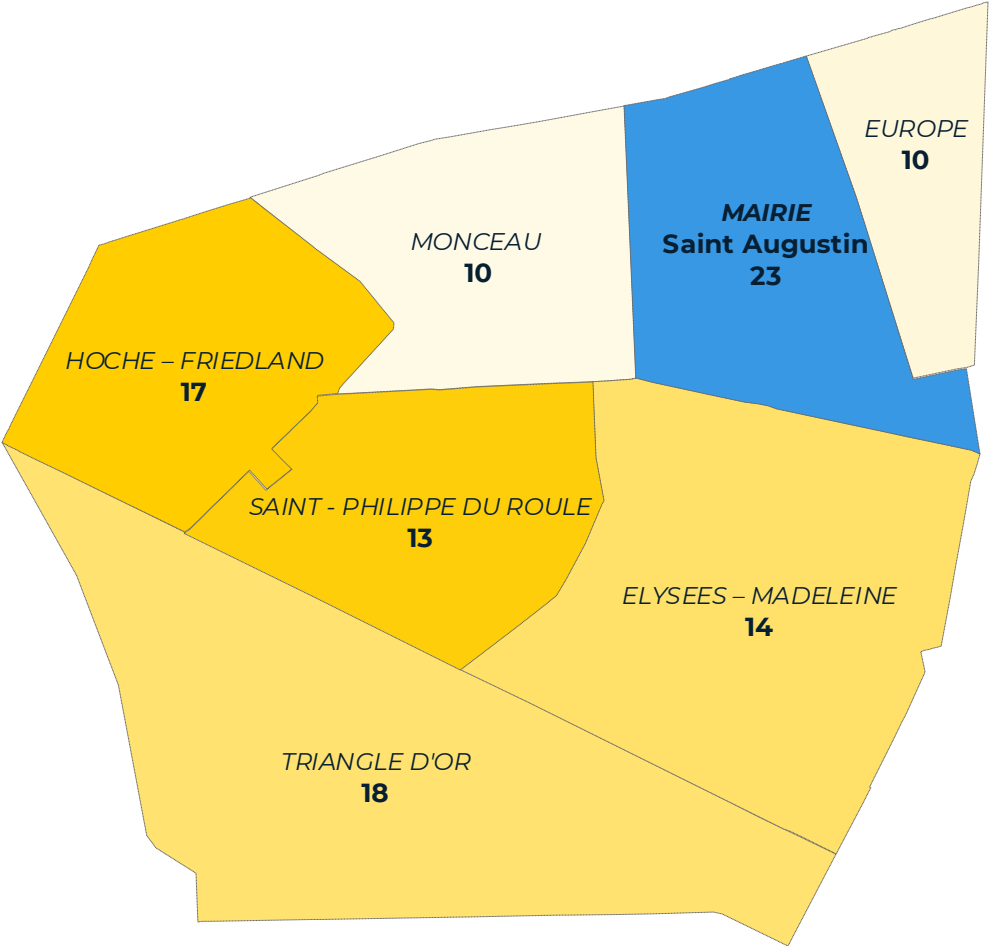
Conseils de quartier



# Bilan SOLEN

Par quartier sur toutes les thématiques

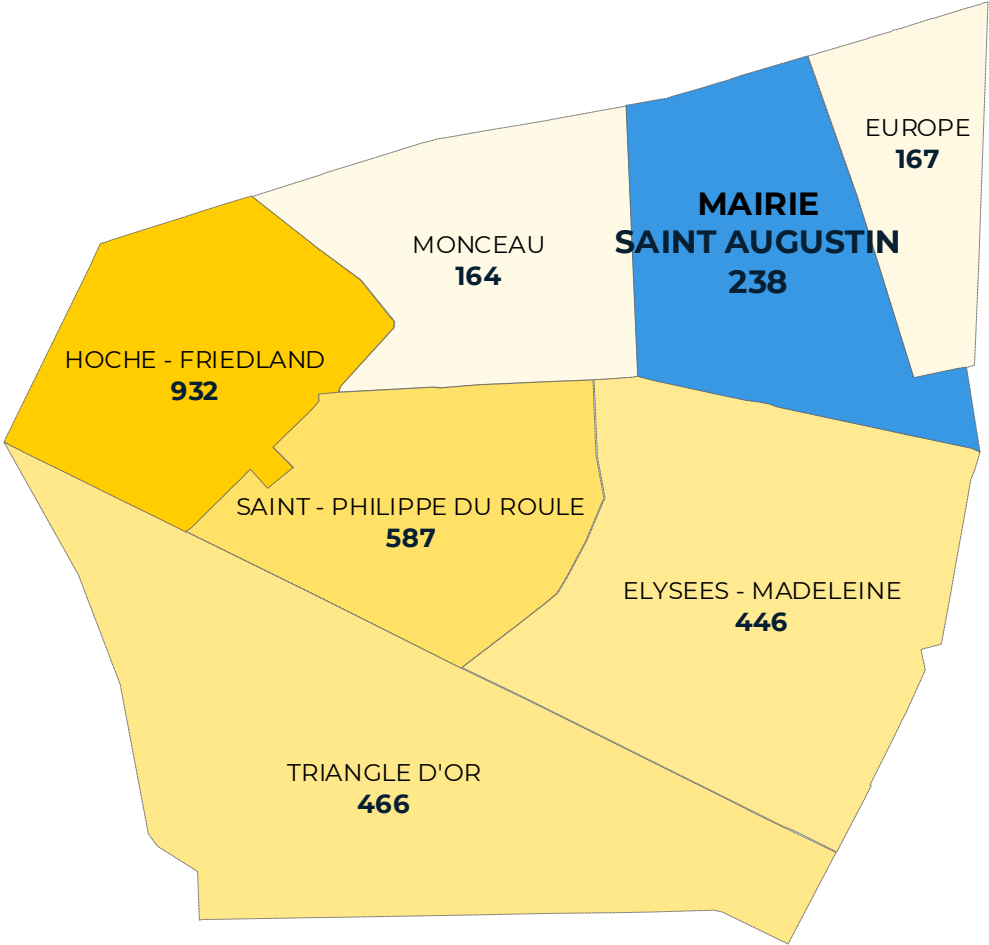
CONSEIL DE QUARTIER	NOMBRE
MAIRIE/SAINT AUGUSTIN	23
TRIANGLE D'OR	18
HOCHÉ - FRIEDLAND	17
ELYSEES - MADELEINE	14
SAINT - PHILIPPE DU ROULE	13
MONCEAU	10
EUROPE	10
Sans précision de localisation	8
TOTAL	113



# Bilan DMR

Par quartier sur toutes les thématiques

CONSEIL DE QUARTIER	NOMBRE
HOCHE - FRIEDLAND	932
SAINT - PHILIPPE DU ROULE	587
TRIANGLE D'OR	466
ELYSEES - MADELEINE	446
MAIRIE/SAINT AUGUSTIN	238
EUROPE	167
MONCEAU	164
TOTAL	3000





**La Police Municipale du 8<sup>e</sup> vous remercie**